

## ส่วนที่ ๒

### สรุปผลการพัฒนาท้องถิ่นในปีที่ผ่านมา

#### ปัจจัยและสถานการณ์ที่มีผลต่อการพัฒนา

การจัดทำแผนพัฒนาเทศบาลนครอุดรธานี มีจุดมุ่งหมายสำคัญที่จะทำให้การพัฒนาเทศบาลนครอุดรธานีเติบโตไปอย่างมีทิศทางที่เหมาะสม และสอดคล้องกับบริบทที่เปลี่ยนแปลงไป ดังนั้น การวิเคราะห์และความต้องการของประชาชน และการวิเคราะห์สถานการณ์และปัจจัยสิ่งแวดล้อมภายในและภายนอก ทั้งในส่วนที่คาดว่าจะจะเป็นจุดแข็งหรือจุดอ่อนหรือโอกาส เพื่อสามารถนำไปใช้ประโยชน์ในการพัฒนาได้อย่างมีประสิทธิภาพ และในส่วนที่คาดว่าจะจะเป็น จุดอ่อนหรือภัยคุกคาม ที่ต้องพึงระวังและแก้ไขต่อไป นั้น จึงมีความจำเป็นอย่างยิ่งต่อการวางแผน พัฒนาเทศบาล นครอุดรธานี ทั้งนี้ เพื่อเป็นการประเมินความพร้อม และเตรียมการในการปรับตัว พร้อมรับมือกับสถานการณ์ต่างๆ ที่อาจจะเกิดขึ้น โดยมีได้คาดหมาย

#### การวิเคราะห์ศักยภาพเพื่อประเมินสถานการณ์การพัฒนาของเทศบาลนครอุดรธานี

##### ๑. จุดแข็งหรือข้อได้เปรียบ (Strengths: S)

S	ประเด็น	ความถี่	น้ำหนัก	ลำดับที่
S๑	ผู้บริหารเทศบาลนครอุดรธานีมีวิสัยทัศน์มีความเป็นผู้นำและให้ความสำคัญกับการบริหารองค์กร ตามหลักธรรมาภิบาลและหลักการบริหารภาครัฐแนวใหม่	๒๓	๑๑๕	๑
S๒	ทีมงานและบุคลากรมีคุณภาพมีทักษะความรู้พร้อมปฏิบัติงาน	๒๒	๘๘	๒
S๓	มีงบประมาณสนับสนุน	๑๙	๕๓	๓
S๔	โรงเรียนสังกัดเทศบาลมีความพร้อมด้านสื่ออุปกรณ์	๖	๖	๕
S๕	ชุมชนมีส่วนร่วมในการกำหนดนโยบาย	๑๒	๒๔	๔
S๖	ประชาชนสัมพันธ์ดีการบริการทั่วถึงประทับใจ	๑๐	๑๐	๕
S๗	มีผังเมืองและระบบสาธารณูปโภคดี	๙	๙	๕
S๘	มีแผนและทิศทางการพัฒนาชัดเจน	๙	๙	๕
S๙	มีการนำระบบเทคโนโลยีมาใช้ในการบริหารจัดการ ทำให้ระบบการให้บริการรวดเร็วและทันสมัยมากขึ้น	๘	๘	๕
S๑๐	มีความร่วมมือระหว่างเทศบาลและภาคส่วนอื่น	๕	๕	๕

๒. จุดอ่อนหรือข้อเสียเปรียบ (Weakness: w)

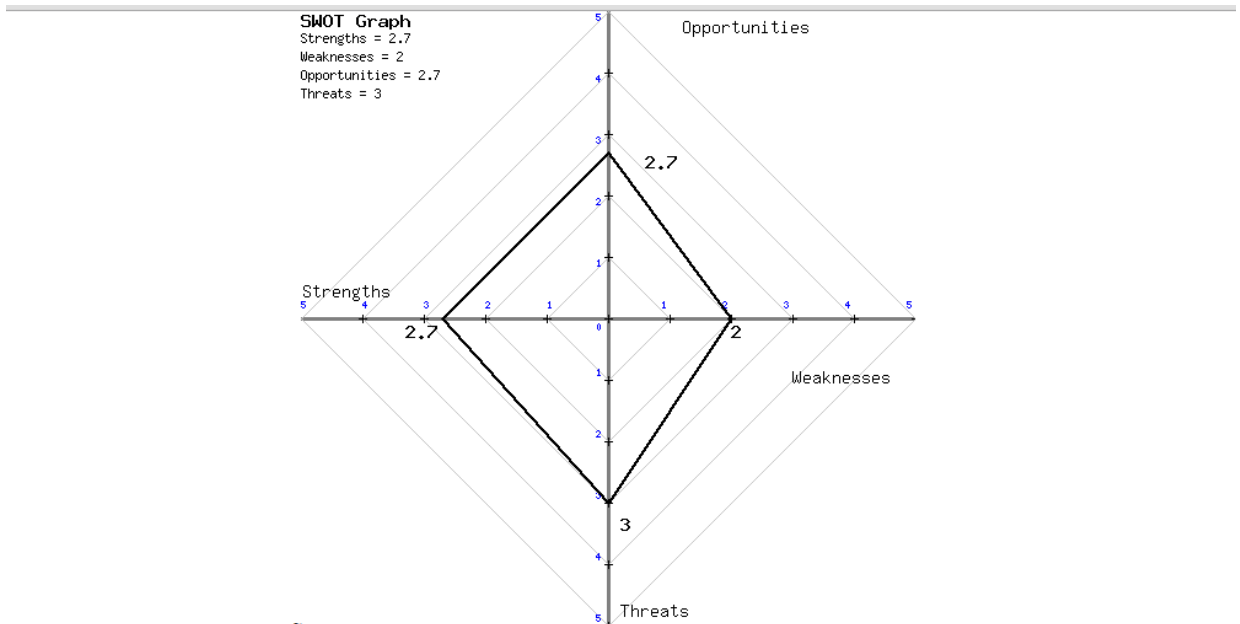
W	ประเด็น	ความถี่	น้ำหนัก	ลำดับที่
W๑	ความร่วมมือระหว่างเทศบาลและหน่วยงานต่างๆ ไม่มากพอ	๑๖	๕๐	๑
W๒	ปัญหาการจราจร	๑๔	๕๖	๒
W๓	ประชากรแฝงมาก	๑๓	๓๙	๓
W๔	ระบบสังคมไม่เข้มแข็ง	๑๒	๒๔	๔
W๕	ไม่มีศูนย์กลางในการให้ข้อมูลด้านการท่องเที่ยว	๙	๙	๕
W๖	งบประมาณในการบริหารจัดการบางด้านไม่เพียงพอ	๙	๙	๕
W๗	ประชาชนขาดความรู้ความเข้าใจในเรื่องสาธารณะ เช่น พังเมือง	๘	๘	๕
W๘	การขาดวินัยการอยู่ร่วมกันและการทำงานของบุคลากรเทศบาล	๖	๖	๕
W๙	การซ่อมแซมและพัฒนาอาคารบริการไม่ทั่วถึง	๕	๕	๕
W๑๐	สภาพแวดล้อมเสื่อมโทรมและชุมชนแออัด	๖	๖	๕
W๑๑	ขาดการประเมินผล	๔	๔	๕
W๑๒	ระบบการขนส่งในเขตเทศบาลขาดความต่อเนื่อง	๓	๓	๕
W๑๓	ขาดหน่วยงานวิจัย	๒	๒	๕
W๑๔	มีความหลากหลายทางวัฒนธรรมทำให้เกิดความขัดแย้ง	๒	๒	๕
W๑๕	พนักงานขาดขวัญและกำลังใจการทำงาน	๒	๒	๕
W๑๖	ไม่มีศูนย์กลางสินค้า OTOP	๒	๒	๕
W๑๗	ขาดการประชาสัมพันธ์	๑	๑	๕
W๑๘	การเรียนการสอนยังไม่มีคุณภาพเพียงพอ	๑	๑	๕
W๑๙	ขาดอัตลักษณ์ของเทศบาล	๑	๑	๕
W๒๐	ขาดการจัดโซนนิ่งในการค้าขาย	๒	๒	๕
W๒๑	ขาดการพัฒนาฝีมือแรงงาน	๓	๓	๕
W๒๒	ความขัดแย้งของกลุ่มการเมือง	๑	๑	๕
W๒๓	พื้นที่สาธารณะสำหรับพักผ่อนน้อย	๑	๑	๕

๓. โอกาสที่จะดำเนินการได้ (Opportunity : O)

O	ประเด็น	ความถี่	น้ำหนัก	ลำดับที่
O๑	เป็นศูนย์รวมเศรษฐกิจการค้า การลงทุน	๓	๐.๒	๕
O๒	มีการคมนาคมที่สะดวก	๑	๐.๒	๔
O๓	มีการสื่อสารหลายช่องทาง	๑	๐.๑	๓
O๔	เป็นเมืองเก่าแก่ที่มีวัฒนธรรมที่ดึงดูด	๑	๐.๑	๒
O๕	ที่พักมีมาตรฐาน	๑	๐.๑	๑
O๖	ภาคประชาชนเข้มแข็ง	๑	๐.๑	๑
O๗	ระบบสาธารณูปโภคสาธารณูปการมีความพร้อม	๑	๐.๐๕	๑
O๘	เป็นจุดเชื่อมโยงการท่องเที่ยวระหว่างประเทศ	๑	๐.๐๕	๑
O๙	มีสถานศึกษาระดับมัธยมศึกษา และอุดมศึกษาที่ได้มาตรฐานระดับประเทศ	๒	๐.๐๕	๑
O๑๐	นโยบายบาลรัฐบาลและนโยบายจังหวัดมีความสอดคล้องกับแผนพัฒนาเทศบาลนครอุดรธานี	๑	๐.๐๕	๑

๔. อุปสรรค (Threat : T)

T	ประเด็น	ความถี่	น้ำหนัก	ลำดับที่
T๑	การเปลี่ยนนโยบายบ่อย	๑๖	๐.๒	๕
T๒	ข้อจำกัดด้านกฎหมายและสิ่งแวดล้อม	๘	๐.๒	๔
T๓	การเมืองการปกครองไม่มั่นคง	๓	๐.๒	๓
T๔	สภาพภูมิศาสตร์เป็นแอ่งกระทะทำให้เกิดน้ำท่วมเมื่อถึงฤดูฝน	๑	๐.๒	๒
T๕	เศรษฐกิจโลกถดถอย	๑	๐.๒	๑



ภาพแสดงผลการวิเคราะห์ตำแหน่งการพัฒนาของเทศบาลนครอุดรธานี ด้วยเทคนิค SWOT Analysis จากกระบวนการมีส่วนร่วมในการสัมมนาเชิงปฏิบัติการ เพื่อจัดทำแผนยุทธศาสตร์การพัฒนาเทศบาลนครอุดรธานี ระยะ ๔ ปี (พ.ศ ๒๕๖๐-๒๕๖๓) เมื่อวันที่ ๒๘ เมษายน ๒๕๕๘

สรุปได้ว่า เมื่อนำมาวิเคราะห์ปัจจัยภายใน เทศบาลนครอุดรธานี มีจุดแข็งมากกว่าจุดอ่อน โดยเฉพาะจุดแข็งด้านการบริหาร ความพร้อมของงบประมาณ บุคลากร และระบบเทคโนโลยีสารสนเทศ เพื่อให้บริการที่สามารถรองรับการให้บริการประชาชน และเมื่อวิเคราะห์ปัจจัยภายนอก เทศบาลนครอุดรธานีที่มีอุปสรรคมากกว่าโอกาส ซึ่งเกิดจากนโยบาย ระเบียบ และข้อกฎหมาย และระบบเศรษฐกิจภายนอก

ดังนั้น ยุทธศาสตร์/แนวทางที่นำมาพัฒนา คือ การเพิ่มประสิทธิภาพหรือขยายงานที่เป็นจุดแข็ง การรักษาเสถียรภาพและการหลีกเลี่ยงอุปสรรค

จากการรวบรวมข้อมูลเบื้องต้น (ข้อมูลอ้างอิง: โครงการ/กิจกรรม แผนชุมชน ประจำปีงบประมาณ พ.ศ.๒๕๕๙, เวทีประชาคมภายในชุมชนจำนวน ๔ เขต ๑๐๓ ชุมชน, สรุปผลการจัดเก็บข้อมูลพื้นฐาน ปี ๒๕๕๘ ระดับตำบล/เทศบาลนครอุดรธานี, เวทีรับฟังความคิดเห็นและข้อเสนอแนะการปฏิรูป ห้องประชุมอำเภอเมืองอุดรธานี : วันที่ ๙ เมษายน ๒๕๕๘, สำนักงานสถิติจังหวัดอุดรธานี, แผนพัฒนาจังหวัดอุดรธานี ๔ ปี, แผนยุทธศาสตร์การพัฒนาเทศบาลนครอุดรธานี ๕ ปี พ.ศ.๒๕๕๘-๒๕๖๑, ดร.ประจัญ กิ่งมิ่งแฮ คณะอนุกรรมการรับฟังความคิดเห็นของประชาชนในการปฏิรูปประเทศไทย จังหวัดอุดรธานี ประธานสาขาวิชายุทธศาสตร์การพัฒนา สำนักงานบัณฑิตวิทยาลัย มหาวิทยาลัยราชภัฏอุดรธานี) โดยนำมาวิเคราะห์ข้อมูลปัญหาและความต้องการของประชาชนในเขตเทศบาลนครอุดรธานี สามารถแยกประเด็นปัญหาในแต่ละด้านได้ ดังนี้

## ๑. ด้านโครงสร้างพื้นฐาน

### ๑.๑ สภาพปัญหา

- จากการขยายตัวของเขตเมืองทำให้ระบบโครงข่ายถนนยังไม่สามารถตอบสนองความต้องการในการเดินทางของประชาชนที่ต้องการความสะดวกสบายได้ เกิดปัญหาด้านการจราจรติดขัด การขาดวินัยจราจร การขาดการวางแผนในการจัดระบบจราจร และสภาพถนนบางเส้นทางเกิดการชำรุดเนื่องจากการใช้งานมาเป็นเวลานาน ถนนบางเส้นทางมีน้ำท่วมขังเมื่อถึงฤดูฝนทำให้สภาพถนนชำรุด
  - ถนนบางเส้นทางยังเป็นถนนลูกรังทำการการเดินทางสัญจรของประชาชนไม่ได้รับความสะดวก
  - สภาพภูมิทัศน์โดยรวมของเทศบาลนครอุดรธานี ตามพื้นที่ริมถนน เกาะกลางถนน และพื้นที่สวนสาธารณะ ตลาด สถานีขนส่ง และอาคารสถานที่สำคัญยังต้องมีการวางแผนเพื่อจัดระเบียบให้มีภูมิทัศน์ที่ดีอย่างต่อเนื่อง
  - ระบบสาธารณูปโภคด้านระบบระบายน้ำ/รางระบายน้ำ/ท่อระบายน้ำ/และบ่อพักน้ำในเขตเทศบาลนครอุดรธานียังไม่ครอบคลุมทุกพื้นที่เนื่องจากเมื่อถึงฤดูฝนจะประสบปัญหาการระบายน้ำไม่ทันเนื่องจากมีขยะและสิ่งปฏิกูลไปอุดตันในท่อและรางระบายน้ำทำให้ถนนมีน้ำขังและบางพื้นที่น้ำท่วมและลักษณะสภาพทางภูมิศาสตร์เป็นมีลักษณะเป็นที่ราบลุ่มน้ำท่วมถึงหรือคล้ายแอ่งกระทะจึงทำให้เกิดปัญหาน้ำท่วมขึ้น
  - เนื่องจากการเทศบาลนครอุดรธานีเป็นศูนย์กลางของเศรษฐกิจทำให้มีการขยายตัวของเขตเมืองอย่างรวดเร็ว ทำให้มีการสร้างบ้านพักอาศัย อาคารพาณิชย์และตึกแถวเพิ่มขึ้นทำให้เกิดปัญหาประชาชนสร้างที่อยู่อาศัยและอาคารโดยไม่ปฏิบัติตามประกาศผังเมืองรวมทำให้การพัฒนาพื้นที่ในเขตเทศบาลนครอุดรธานีไม่ได้รับความร่วมมือเท่าที่ควร
  - ระบบสาธารณูปโภค ได้แก่ ไฟฟ้าและประปา คาดว่ามีความเสี่ยงต่อการขาดแคลนเนื่องจากปัจจัยภายนอก คือ ปริมาณน้ำต้นทุนมีน้อยจากภาวะภัยแล้งที่มีมาอย่างต่อเนื่อง (ตั้งแต่ปี ๒๕๕๔) และประชากรแฝงที่เพิ่มขึ้นตามการพัฒนา ขยายตัวของภาคการศึกษา ธุรกิจท่องเที่ยว
  - ประชาชนในเขตเทศบาลนครอุดรธานีบางครัวเรือนไม่มีน้ำและน้ำสะอาดใช้เพียงพอ

## ๑.๒ ความต้องการของประชาชน/แนวทางแก้ไขปัญหา ด้านโครงสร้างพื้นฐาน

- ด้านสาธารณูปโภคประปา ระบบระบายน้ำ/รางระบายน้ำ/ท่อระบายน้ำ/และบ่อพักน้ำ
- ถนนคอนกรีตเสริมเหล็ก
- ไฟฟ้าสาธารณะประโยชน์

## ๑.๓ ศักยภาพของเทศบาลนครอุดรธานี

เทศบาลนครอุดรธานีมีการพัฒนาโครงสร้างพื้นฐานที่จะพัฒนาตัวเองไปสู่การเป็นศูนย์กลางการคมนาคมขนส่งของภาคตะวันออกเฉียงเหนือตอนบนอย่างรวดเร็ว จะเห็นได้จาก ผลิตภัณฑ์มวลรวมของจังหวัด (GPP) และรายได้เฉลี่ยต่อหัวที่เพิ่มขึ้นต่อเนื่อง รวมถึง การที่มีสนามบินเป็นอินเตอร์เนชั่นแนลแอร์พอร์ท ที่มีเที่ยวบินระหว่างประเทศบินมาลงที่สนามบิน ที่เที่ยวบินภายในประเทศ มีปริมาณเพิ่มขึ้นอย่างต่อเนื่องเพียงพอต่อการเจริญเติบโตของจังหวัด ปริมาณการส่งสินค้าและคน ผ่านทางอากาศ ก็มีตามการเพิ่มขึ้นของเที่ยวบิน พร้อมกันนี้ จากโอกาสที่การขนส่งระหว่างประเทศจะขยายตัวตามเส้นทางหมายเลข ๘ และสะพานข้ามแม่น้ำโขงแห่งที่ ๓ การขนส่งตามเส้นทางที่เชื่อมต่อกับประเทศเพื่อนบ้านตามเส้นทางหมายเลข ๘ โดยเฉพาะอย่างยิ่งประเทศลาวก็จะเพิ่มขึ้น นอกจากนี้ ยุทธศาสตร์การพัฒนาจังหวัดอุดรธานีก็ได้รับการส่งเสริมจากรัฐบาลที่สนับสนุนพัฒนาเทศบาลนครอุดรธานีให้เป็นศูนย์กลางการค้าและบริการของภาคตะวันออกเฉียงเหนือตอนบน เป็นฐานการผลิตอุตสาหกรรมเพื่อการบริโภค อุปโภค และเพื่อผลิตสินค้าเชื่อมโยงไปสู่กลุ่มประเทศอินโดจีน

## ๒. ด้านเศรษฐกิจ/เศรษฐกิจชุมชน/เศรษฐกิจพอเพียง

### ๒.๑ สภาพปัญหา

- ประชาชนในเขตเทศบาลนครอุดรธานีบางคนยังมีอาชีพและรายได้ที่ไม่ผ่านเกณฑ์
  - บางครัวเรือนในเขตเทศบาลนครอุดรธานีขาดการออมเงินในครัวเรือน
  - ขาดการจัดทำแผนพัฒนาเศรษฐกิจพอเพียงท้องถิ่น (ด้านการเกษตรและแหล่งน้ำ)
- ในชุมชนรอบนอกที่มีพื้นที่และแหล่งน้ำทำการเกษตรควรดำเนินการให้มีการจัดทำแผนพัฒนาอย่างชัดเจน เพื่อให้สอดคล้องกับนโยบายของรัฐบาลและตอบสนองความต้องการของประชาชน
- ประชาชนมีหนี้ในระบบ
  - เนื่องจากการขยายตัวทางเศรษฐกิจ ทำให้แรงงานต่างถิ่นและแรงงานต่างดาวเดินทางเข้ามาทำงานในเขตเทศบาลนครอุดรธานีมากขึ้นทำให้เกิดปัญหาว่างงานของประชาชนในพื้นที่
  - จากนโยบายการค้าเสรีเพื่อรองรับการเข้าสู่ประชาคมอาเซียนมีผลกระทบต่อการแข่งขันทางการค้าในเขตเทศบาลนครอุดรธานี
  - ผู้ค้ารายย่อยที่ไม่มีพื้นที่ในการจำหน่ายสินค้าจะวางผลผลิตและสินค้าบนถนนและทางเดินเท้าทำให้เกิดความไม่เป็นระเบียบและแออัด ไม่สะดวกต่อการสัญจร

## ๒.๒ ความต้องการของประชาชน/ แนวทางแก้ไขปัญหาด้านเศรษฐกิจชุมชน

### การเกษตร อุตสาหกรรม พาณิชยกรรมและการท่องเที่ยว

- การเสริมสร้างรายได้และการส่งเสริมอาชีพในรูปแบบต่างๆ อาทิ การนวดแผนไทย งานหัตถกรรม การทำอาหารและขนมไทย งานเกี่ยวกับการฝีมือในสาขาต่างๆ งานศิลปะ การเลี้ยงปลาตู้กในบ่อซีเมนต์ เป็นต้น

- จัดตั้งระบบศูนย์ข้อมูลรวมด้านเศรษฐกิจ การเกษตร อุตสาหกรรม พาณิชยกรรมและการท่องเที่ยว
- สร้างระบบตรวจสอบและควบคุมการผลิต เพื่อป้องกันปริมาณสินค้าเกินความต้องการของตลาด
- ให้มีการคุ้มครองผลิตภัณฑ์เกษตร รวมทั้งการอุตสาหกรรมชุมชนขนาดย่อม
- เพิ่มประสิทธิภาพด้านการบังคับใช้กฎหมายสวัสดิการแก่ผู้ใช้แรงงาน ทั้งการ คุ้มครอง

แรงงาน สวัสดิการสังคม สิทธิ ค่าจ้างแรงงาน ลดการเอาเปรียบแรงงาน ปัญหาแรงงานต่างด้าว

- ปฏิรูปกฎหมายที่สอดคล้องกับสถานการณ์แรงงานในปัจจุบัน รวมทั้งแรงงานต่างชาติ
- ให้มีองค์การส่งเสริมและพัฒนาฝีมือแรงงานที่ครอบคลุมทั่วประเทศ อบรมอาชีพในชุมชน

ส่งเสริมให้มีการพัฒนาฝีมือแรงงาน

- มีการตรวจสอบและควบคุมอย่างทั่วถึง
- การจัดระบบและแผนการบริหารจัดการน้ำเพื่อการเกษตรอย่างทั่วถึง และมีใช้ตลอดปี

### ๒.๓ ศักยภาพของเทศบาลนครอุดรธานี

ผลิตภัณฑ์มวลรวม (จีดีพี) ของจังหวัดอุดรธานี ปี พ.ศ. ๒๕๕๓ อยู่ที่ ๙๔,๐๐๐ บาท เป็นอันดับ ๓ ของภาคอีสาน รองจากจังหวัดนครราชสีมา และจังหวัดขอนแก่น และเป็นอันดับ ๒๕ ของประเทศ ประชาชนมีรายได้เฉลี่ยต่อคนต่อปี ๓๕,๐๐๐ บาท สูงกว่าภาคอีสานเฉลี่ยที่ ๔๘,๐๐๐ ต่อคนต่อปี โดยจีดีพี มีแนวโน้มเพิ่มขึ้นต่อเนื่องจากการขยายตัวของ การค้า การลงทุน การผลิต และการบริการโครงสร้างเศรษฐกิจสำคัญของอุดรธานี คือ การค้าปลีก-ส่ง, เกษตรกรรม, การบริการ, อสังหาริมทรัพย์ และอุตสาหกรรม โดยมีนิคมอุตสาหกรรมอันดับที่ ๕๖ ของประเทศ และมีสนามบินศักยภาพสูง มีเที่ยวบินขึ้นลงรับส่งผู้โดยสารมากที่สุดเ็นภาคอีสาน ถือว่าเป็นฐานการคมนาคมขนส่งออกทางอากาศ เชื่อมโยงไปสู่กลุ่มประเทศอินโดจีน และเป็นจุดแรกในการกระจายสินค้าไปยังภูมิภาคใกล้เคียง และประเทศในกลุ่มแม่น้ำโขง เป็นศูนย์กลางของการเงินและการค้ากับประเทศลาว ประเทศจีน และ ประเทศเวียดนาม

### ๓. ด้านสังคม (ประเด็นที่อยู่อาศัย/ความปลอดภัยในชีวิตและทรัพย์สิน/คุณภาพชีวิต)

#### ๓.๑ สภาพปัญหา

- การเกิดความแออัดด้านที่อยู่อาศัยเนื่องจากการขยายตัวของชุมชนเมือง เกิดความเสื่อมโทรมของสิ่งแวดล้อม การบุกรุกที่ดินของประชาชนเนื่องจากขาดการจัดที่ดินที่เหมาะสม ทำให้ไม่สามารถรองรับการอยู่อาศัยของกลุ่มผู้ด้อยโอกาส ชุมชนแออัด รวมทั้งชุมชนผู้มีรายได้น้อย ให้มีที่อยู่อย่างเหมาะสมเกิดความมั่นคงในการอยู่อาศัย

- บางครัวเรือนในเขตเทศบาลนครอุดรธานีไม่มีความมั่นคงในที่อยู่อาศัย และบ้านมีสภาพไม่คงทนถาวร

- ในการที่เทศบาลนครอุดรธานี เป็นศูนย์กลางการเชื่อมโยงทั้งด้านเศรษฐกิจ การค้าและการศึกษาส่งผลให้ประชากรต่างถิ่นรวมถึงแรงงานต่างด้าวที่ลักลอบเข้ามาอย่างผิดกฎหมายเข้ามาอาศัยอยู่เป็นจำนวนมาก ส่งผลให้เกิดปัญหาสังคมหลายด้าน เช่น ปัญหาชุมชนแออัด ปัญหาการพนัน และปัญหายาเสพติดสถานการณ์ปัญหายาเสพติดของเทศบาลนครอุดรธานี อยู่ในระดับปานกลางสามารถควบคุมได้ เทศบาลนครอุดรธานีไม่ได้มีพื้นที่ติดกับชายแดนประเทศเพื่อนบ้าน แต่มีพื้นที่ติดกับจังหวัดชายแดน คือ จังหวัดหนองคาย และจังหวัดเลย โดยการลักลอบลำเลียง ยาเสพติดจะเป็นประชาชนจากประเทศเพื่อนบ้าน ที่ได้เดินทางเข้ามาในพื้นที่จังหวัดอุดรธานี ไม่ต่ำกว่าวันละประมาณ ๑,๕๐๐ คน ไม่ว่าจะทางรถยนต์โดยสารประจำทาง รถยนต์ส่วนบุคคล รถไฟ และทางเครื่องบิน รวมทั้งมีกลุ่มผู้ค้า/ผู้เสพในจังหวัดได้เดินทางข้ามไปซื้อยาเสพติด (ยาบ้า) จากฝั่งประเทศเพื่อนบ้าน เพื่อมาเสพ รวมทั้งจำหน่ายโดยกลุ่มเป้าหมายของการแพร่ระบาดที่น่าเป็นห่วง คือ กลุ่มเยาวชน/นักเรียน/นักศึกษา เป็นกลุ่มที่มีแนวโน้มต่อปัญหาเสพติดมากที่สุดในขณะนี้และส่งผลกระทบต่อปัญหาด้านการก่อคดีอาชญากรรมที่มีผลต่อความปลอดภัยในชีวิตและทรัพย์สินของประชาชนในเขตเทศบาลเมืองอุดรธานีตามมา ได้แก่ ปล้นทรัพย์ ลักทรัพย์ ช่มชู้กระทำความชำเรา

- บางครัวเรือนในเขตเทศบาลนครอุดรธานีไม่มีความปลอดภัยในชีวิตและทรัพย์สิน

- บางครัวเรือนในเขตเทศบาลนครอุดรธานีครอบครัวยากจน

- สื่อสังคมออนไลน์ ทำให้พฤติกรรมของเยาวชนเปลี่ยนแปลงไป

- มีการพนันระบาด รวมถึงการค้าของเถื่อน

- ประชาชนขาดจิตสำนึกและสำนึกรักบ้านเกิด ขาดระเบียบวินัยทำให้เกิดปัญหาสังคม เช่น รถซิ่ง เมาสุรา

- บางครัวเรือนในเขตเทศบาลนครอุดรธานีขาดการจัดบ้านเรือนที่เรียบร้อย สะอาด ถูกสุขลักษณะ

- เทศบาลนครอุดรธานีมีโครงสร้างประชากรเข้าสู่สังคมสูงอายุตามประชากรในเขตเทศบาลในปี ๒๕๕๘ มีจำนวนประชากร ๑๓๒,๑๐๖ คน มีผู้สูงอายุ(๖๐ปีขึ้นไป) จำนวน ๒๓,๘๘๒ คน คิดเป็นร้อยละ ๑๘.๐๘ ซึ่งทำให้ประชากรผู้สูงอายุในเขตเทศบาลนครอุดรธานีเข้าสู่สังคมสูงวัยอย่างสมบูรณ์อาจ



ส่งผลกระทบต่อทำให้เกิดปัญหาในด้านต่างๆ โดยเฉพาะด้านแรงงานและคุณภาพชีวิตผู้สูงอายุ ด้านสุขภาพ การมีรายได้ไม่เพียงพอต่อการดำเนินชีวิตประจำวัน

### ๓.๒ ความต้องการของประชาชน / แนวทางการแก้ไขปัญหาด้านสังคม

- การทำความเข้าใจ จัดแต่งภูมิทัศน์ให้ชุมชนน่ามอง
- การดูแลออกเยี่ยมผู้สูงอายุ ผู้ด้อยโอกาส
- การให้ความรู้ปลูกจิตสำนึกให้รู้ถึงพิษภัยของยาเสพติดและการก่ออาชญากรรม
- การจัดกิจกรรมกีฬาและวันสำคัญ
- ให้มีกล้องวงจรปิดในการดูแลป้องกันความปลอดภัยในชีวิตและทรัพย์สิน
- ส่งเสริมให้เด็ก เยาวชน สตรี ผู้สูงอายุ ผู้พิการและผู้ด้อยโอกาส เข้าถึงสวัสดิการของรัฐ

อย่างทั่วถึงและเป็นธรรม

- ส่งเสริมการจัดตั้งชุมชนเข้มแข็ง และการจัดตั้งกองทุนชุมชน
- ให้มีกฎหมายรับรองสิทธิทั้งเด็กเยาวชน สตรี ผู้สูงอายุ ผู้พิการ และผู้ด้อยโอกาส มี

ความเสมอภาคโดยเท่าเทียมกัน ไม่เลือกปฏิบัติ

- ให้รัฐส่งเสริมการพัฒนาศักยภาพครอบครัวให้เข้มแข็ง เพราะจุดเริ่มต้นของการแก้ปัญหา อยู่ที่สถาบันครอบครัว

- ส่งเสริมการพัฒนาคุณภาพชีวิตเด็ก เยาวชน สตรี ผู้สูงอายุ ผู้พิการและผู้ด้อยโอกาสอย่างจริงจัง

### ๓.๓ ศักยภาพของเทศบาลนครอุดรธานี

นโยบายของคณะผู้บริหารเทศบาลนครอุดรธานีเป็นอีกศักยภาพหนึ่ง que แสดงให้เห็นถึงวิสัยทัศน์และเป้าหมายในการพัฒนาด้านสังคมอย่างชัดเจน ตามนโยบายของรัฐบาลและสอดคล้องกับความต้องการของประชาชนที่แถลงนโยบายการบริหารงาน ๑๐ ประการนโยบายที่เด่นชัดในเรื่องการพัฒนาด้านสังคมดังนี้

#### ๑. ส่งเสริมสวัสดิการพื้นฐานทุกด้านเพื่อยกระดับคุณภาพชีวิต

เป้าหมายเพื่อแก้ไขปัญหาของเมืองที่เกิดความแออัด ความเสื่อมโทรมของสิ่งแวดล้อมและการย้ายที่อยู่อาศัยจากการบุกรุกที่ดินของประชาชน เนื่องจากขาดการจัดการด้านที่ดินอย่างเหมาะสม ที่จะสามารถรองรับการอยู่อาศัยของกลุ่มผู้ด้อยโอกาส ชุมชนแออัด รวมทั้งชุมชนผู้มีรายได้น้อย ให้มีที่อยู่อาศัยอย่างเหมาะสม เกิดความมั่นคงในการอยู่อาศัย ส่งเสริมการออมทรัพย์ ช่วยลดภาระค่าใช้จ่ายในการเดินทางและค่าใช้จ่ายการย้ายชุมชนไปอยู่ในที่ใหม่ ซึ่งห่างไกลจากเมือง เพื่อการพัฒนาคุณภาพชีวิตของประชาชนในชุมชนให้ดีขึ้นอย่างยั่งยืน

๒. สนับสนุนการมีส่วนร่วมจากประชาชนและทุกภาคส่วนเพื่อเสริมสร้างศักยภาพองค์กรให้เข้มแข็ง

เป้าหมาย เพื่อให้เกิดการมีส่วนร่วมในการทำงานร่วมกันของประชาชนในชุมชน ในด้าน การพัฒนา การดำเนินงานให้มีประสิทธิภาพ ซึ่งจะเป็นการสร้างโอกาสให้ประชาชน ผู้ด้อยโอกาสในสังคม ให้สามารถเข้าถึงระบบบริการสาธารณสุขที่ทั่วถึงและเป็นธรรม ตลอดจนการป้องกันและบรรเทาสาธารณภัย

### ๓. ปรับปรุงภูมิทัศน์และสภาพแวดล้อมให้น่าอยู่เพื่อการพัฒนาที่ยั่งยืน

เป้าหมาย เพื่อเสริมสร้างความตระหนักรู้ทางด้านสิ่งแวดล้อม รวมทั้งการดำเนินกิจกรรม และการปรับปรุงพฤติกรรมการผลิตและการบริโภคของประชาชนในท้องถิ่น เพื่อลดปัญหามลภาวะในเขตเมือง นำมาสู่การเพิ่มประสิทธิภาพในการจัดการทรัพยากรธรรมชาติและสิ่งแวดล้อม จัดให้มีมาตรการป้องกัน และการเตือนภัย กรณีเกิดภัยพิบัติทางธรรมชาติ เช่น อุทกภัย ภัยแล้ง ธรณีพิบัติ และการเปลี่ยนแปลง ของสภาพภูมิอากาศ ตลอดจนดำเนินการให้ความช่วยเหลือเพื่อบรรเทาความเดือดร้อนของประชาชน อย่างรวดเร็ว ทันเหตุการณ์ ตลอดจน ปรับปรุงภูมิทัศน์เมืองให้สวยงามเพื่อความเป็นระเบียบเรียบร้อย และรองรับการท่องเที่ยว

### ๔. สนับสนุนพลังสังคมและพลังชุมชน สร้างภูมิคุ้มกันที่เข้มแข็งและดำเนินมาตรการ ต่อต้านสารเสพติดทุกประเภท

ปัญหาการแพร่ระบาดของสารเสพติดเป็นปัญหาสำคัญระดับประเทศที่ต้องเร่งรัดแก้ไข และเฝ้าระวังป้องกัน เนื่องจากเป็นปัญหาที่ส่งผลกระทบต่อรุนแรงในหลายด้าน ทั้งด้านสุขภาพ ด้านสังคม ด้านเศรษฐกิจ และด้านความมั่นคงของประเทศ ซึ่งยังคงเป็นวาระแห่งชาติ ถือเป็นนโยบายสำคัญที่ต้อง ดำเนินการอย่างต่อเนื่องและจริงจัง โดยจำเป็นต้องอาศัยความร่วมมือจากทุกภาคส่วนในการขับเคลื่อน นโยบาย ต่อต้านยาเสพติด พัฒนาองค์ความรู้เกี่ยวกับสารเสพติด และพัฒนารูปแบบและกระบวนการ ดำเนินงานที่เหมาะสมกับกลุ่มเป้าหมาย และเหมาะสมกับสภาพสังคมไทย ขจัดปัญหาดังกล่าวให้หมดไป

เทศบาลนครอุตรธานียังได้รับรางวัลในด้านบริการสังคมที่แสดงให้เห็นถึงศักยภาพของ องค์การพอสังเขปดังนี้

๑. รางวัล ๑ ใน ๑,๐๐๐ เมืองระดับโลกที่พิทักษ์คุณภาพชีวิตและสุขภาพคนเมืองจาก หน่วยงานกระทรวงสาธารณสุข ปี พ.ศ. ที่ได้รับ ๒๕๕๓
๒. รางวัลเมืองนำร่องการพัฒนาชุมชนแออัดในประเทศไทย จากองค์การสหประชาชาติ ปี ค.ศ. ๒๐๐๕ (UNESCAP) ปี ๒๐๐๕
๓. รางวัลดีเด่นระดับภาค เทศบาลน่าอยู่อย่างยั่งยืน ประจำปี พ.ศ. ๒๕๔๘ จากกรมส่งเสริม คุณภาพสิ่งแวดล้อม ร่วมกับสถาบันสิ่งแวดล้อมไทย

๔. รางวัลองค์กรปกครองส่วนท้องถิ่นที่มีความเป็นเลิศด้านความโปร่งใสและส่งเสริมการมีส่วนร่วมของประชาชน ประจำปี พ.ศ. ๒๕๕๐ จากสถาบันพระปกเกล้า

#### ๔. ด้านการศึกษา ศาสนาและวัฒนธรรม

##### ๔.๑ สภาพปัญหา

- การวิจัยและพัฒนาด้านศึกษา/สังคม/วัฒนธรรม/เศรษฐกิจสินค้า และการลงทุนมีน้อย ไม่เพียงพอที่จะรองรับการเปลี่ยนแปลงในอนาคต
- วัฒนธรรมต่างชาติหลังไหลเข้ามาโดยขาดการควบคุม
- การพัฒนาด้านการศึกษาจังหวัดอุดรธานียังขาดการเชื่อมโยงกับการขยายตัวของเศรษฐกิจอย่างสูง ด้านการค้า การลงทุน อุตสาหกรรมการผลิต การท่องเที่ยว และการบริการต่างๆ เกิดขึ้นมาก ส่งผลต่อการเกิดการจ้างงานในจังหวัดอุดรธานี และเทศบาลนครอุดรธานีเป็นศูนย์กลางการศึกษาของจังหวัดอุดรธานี จึงต้องคำนึงถึงการพัฒนาระบบการศึกษาที่สามารถตอบโจทย์การพัฒนาด้านธุรกิจได้
- มีบางครัวเรือนไม่ผ่านเกณฑ์ในการไม่ดื่มสุรา (ยกเว้นการดื่มเป็นครั้งคราว) และการสูบบุหรี่

##### ๔.๒ ความต้องการของประชาชนแนวทางการแก้ไขปัญหา ด้านการศึกษา ศาสนาและวัฒนธรรม/ค่านิยม และจริยธรรม

- จัดตั้งสภาการศึกษาในระดับท้องถิ่นและระดับจังหวัด
- ปรับปรุงหลักสูตรให้สอดคล้องกับบริบทของท้องถิ่น และสถานการณ์ปัจจุบัน โดยให้อำนาจการกำหนดหลักสูตรเป็นอำนาจของสภาการศึกษาท้องถิ่นและจังหวัด
- พัฒนาคุณภาพมาตรฐานการศึกษา และการจัดการศึกษาทุกกลุ่มอายุรวมทั้งผู้สูงอายุ สตรี และกลุ่มผู้ด้อยโอกาสอย่างทั่วถึง
- ให้มีการปฏิรูประบบการศึกษา การพัฒนาคุณภาพครูและบุคลากรทางการศึกษา ให้มีคุณธรรมจริยธรรม และกระบวนการถ่ายทอดองค์ความรู้และทักษะชีวิตได้
- ให้ประชาชนมีส่วนร่วมในการพัฒนาหลักสูตรการติดตามและประเมินโรงเรียนอย่างเข้มข้น
- สร้างเสริมค่านิยมความเข้มแข็งสถาบันครอบครัว ชุมชน ในการอนุรักษ์ศิลปวัฒนธรรมและจริยธรรม
- ส่งเสริมความเข้มแข็งทางศาสนา สถานศึกษาและองค์กรที่เกี่ยวข้อง

- ส่งเสริมค่านิยมศิลปวัฒนธรรมและจริยธรรมไทยให้ยั่งยืน ทั้งด้านการพัฒนาและการอนุรักษ์ ให้มีในแผนพัฒนาเศรษฐกิจและสังคมแห่งชาติ ด้านค่านิยม ศิลปวัฒนธรรม จริยธรรม ให้ปรากฏได้ในทุกชุมชน

#### ๔.๓ ศักยภาพของเทศบาลนครอุดรธานี

จากการขยายตัวทางเศรษฐกิจของจังหวัดอุดรธานีทำให้จะมีนักลงทุนต่างชาติเพิ่มมากขึ้น โอกาสในเรื่องของการศึกษาจะทำให้ให้นักลงทุนเข้ามาเปิดโรงเรียนต่างชาติมากยิ่งขึ้น รวมถึงโรงเรียนหลักสูตรนานาชาติมากยิ่งขึ้นรวมถึงโรงเรียนหลักสูตรเฉพาะทางและผู้คนต่างชาติที่หลากหลายจะทำให้เด็กไทยมีโอกาสในการเรียนรู้ทางภาษามากยิ่งขึ้น เนื่องจากเทศบาลนครอุดรธานีเป็นศูนย์กลางการศึกษา และมีศักยภาพเพื่อรองรับบริการสาธารณะด้านการศึกษาโดยมีเป้าหมายคือการพัฒนาการศึกษาเยาวชน และยังสามารถวางหลักสูตรการศึกษาเพื่อเยาวชนโดยได้มีการนำร่องทดลองหลักสูตรการเรียนแบบ คู่ขนาน คือเรียนวิชาปกติในสายสามัญควบคู่ไปกับวิชาชีพในนามอาชีวะซึ่งเมื่อจบหลักสูตร นักเรียนจะได้รับวุฒิปัตริ์ทั้งในระดับมัธยมศึกษาตอนปลายและใบประกาศวิชาชีพ (ปวช.) เพื่อเพิ่มโอกาสในการศึกษาต่อหรือนำความรู้ที่มีไปประกอบอาชีพได้หากไม่ได้ศึกษาต่อในระดับที่สูงขึ้น

นอกจากนี้ จังหวัดอุดรธานีมีประเพณี วัฒนธรรมและสถานที่เกี่ยวกับประวัติศาสตร์ที่เป็นอัตลักษณ์หลายอย่าง อาทิ

- งานประจำปีทุ่งศรีเมือง มหกรรมโฮมพาแลง แคนผ้าหมีขีด
- งานฉลองเจ้าปู่ย่า อำเภอเมืองอุดรธานี
- พิธีวงสรวงพระธาตุโพนทอง สืบสานประเพณีไหว้สา พระธาตุโพนทอง
- พระอนุสาวรีย์พลตรีพระเจ้าบรมวงศ์เธอกรมหลวงประจักษ์ศิลปาคม
- พิพิธภัณฑสถานเมืองอุดรธานี

#### ๕. ด้านสาธารณสุขและคุณภาพชีวิต

##### ๕.๑ สภาพปัญหา

- การเจ็บป่วยในโรคที่สำคัญเพิ่มขึ้น เช่น โรคไข้หวัดใหญ่ โรคไข้เลือดออก โรคติดต่อทางเพศสัมพันธ์
- มีครัวเรือนกินอาหารไม่ถูกสุขลักษณะ ปลอดภัย และได้มาตรฐาน
- คนในครัวเรือนมีการใช้ยาเพื่อบำบัด บรรเทาอาการเจ็บป่วยเบื้องต้นไม่ผ่านเกณฑ์ มาตรฐาน

##### ๕.๒ ความต้องการของประชาชนแนวทางแก้ไขปัญหาด้านสาธารณสุขและคุณภาพชีวิต

- การออกกำลังกายเพื่อส่งเสริมการมีสุขภาพที่ดี (การส่งเสริมกิจกรรมและการ สนับสนุน เครื่องออกกำลังกาย)

- การตรวจสุขภาพและการเฝ้าระวังโรคติดต่อสำคัญ
  - (๑) การกระจายคุณภาพด้านสาธารณสุขสู่ประชาชน
  - (๒) ให้ระบบสวัสดิการสาธารณสุข การคุ้มครองสิทธิ การรักษาพยาบาล และคุณภาพการให้บริการแก่ประชาชนทุกกลุ่มอย่างเท่าเทียมกัน
  - (๓) ส่งเสริมการออกกำลังกายการเล่นกีฬาเพื่อสุขภาพเพิ่มขึ้นในระดับชุมชนและ ท้องถิ่น
  - (๔) การพัฒนาโรงพยาบาลขนาดเล็กในท้องถิ่นให้ทันสมัยทั้งเครื่องมือและระบบบริการ

### ๕.๓ ศักยภาพของเทศบาลนครอุดรธานี

ตลอดเวลาที่ผ่านมา เทศบาลนครอุดรธานีได้มีการจัดบริการและพัฒนางานด้านการแพทย์และการสาธารณสุขมาอย่างต่อเนื่องเพื่อให้การดูแลสุขภาพอนามัยให้แก่ประชาชนเป็นไปอย่างทั่วถึง มีการจัดตั้งศูนย์บริการสาธารณสุขกระจายอยู่ทั่วทุกมุมเมืองทั้ง ๔ เขต เพื่ออำนวยความสะดวกให้ประชาชนในพื้นที่ต่างในเขตเทศบาลนครอุดรธานี

## ๖. ด้านสิ่งแวดล้อมและพื้นที่สีเขียว

### ๖.๑ สภาพปัญหา

- ปัญหามลภาวะในชุมชน เช่น ขยะ ฝุ่นละอองในอากาศ
- มีครัวเรือนไม่ถูกรบกวอนจากมลพิษไม่ผ่านเกณฑ์มาตรฐาน
- ปริมาณขยะและสิ่งปฏิกูลในเขตเทศบาลนครอุดรธานีมีปริมาณเพิ่มขึ้นทุกปีอาจส่งผลให้มีปัญหาด้านการจัดการขยะและน้ำเน่าเสีย
- พื้นที่สีเขียวในเขตเทศบาลนครอุดรธานีมีการใช้บริการของประชาชนเป็นจำนวนมาก อาจเกิดปัญหาด้านการเสื่อมโทรมของพื้นที่และอาจไม่เพียงพอต่อความต้องการของประชาชน

### ๖.๒ ความต้องการของประชาชนแนวทางแก้ไขปัญหาด้านสิ่งแวดล้อมและพื้นที่สีเขียว

- การกำจัดขยะสิ่งปฏิกูลเพื่อไม่ให้น้ำเน่าเสีย การคัดแยกขยะขยะรีไซเคิล
- การปลูกต้นไม้เพื่อเพิ่มพื้นที่สีเขียว
- เพิ่มการบังคับใช้กฎหมายด้านการอนุรักษ์และรักษาทรัพยากรธรรมชาติ กฎหมายการจัดระบบบริหารจัดการทรัพยากรป่าไม้ ที่ดินและสัตว์ป่า อย่างครอบคลุม
- ให้ประชาชนมีส่วนร่วมในการตรวจสอบและการอนุรักษ์ทรัพยากรธรรมชาติและสิ่งแวดล้อม มีกฎหมายคุ้มครองตามสิทธิ

### ๖.๓ ศักยภาพของเทศบาลนครอุดรธานี

เนื่องจากการขยายตัวของเศรษฐกิจทำให้อัตราการอุปโภคและบริโภคของประชาชนเพิ่มขึ้นทำให้ขยะเพิ่มขึ้นเห็นได้จากจำนวนปริมาณขยะในปี ๒๕๕๘ ที่มีถึง ๒๕๔.๕๐๙ ตัน/วัน เพิ่มขึ้นจากปี ๒๕๕๗ ๕.๐๖ ตัน/วัน เทศบาลนครอุดรธานีเห็นอัตรารายเสี่ยงที่จะทำให้เกิดปัญหาในอนาคต ที่ผ่านมาจึง

มีการปรับปรุงพัฒนาระบบและการจัดการขยะมาโดยตลอด ทั้งการจัดการขยะมูลฝอยทั่วไป การจัดการขยะอินทรีย์ และการจัดการขยะมีพิษ ขยะติดเชื้อ และได้มีการก่อสร้างอาคารศูนย์บริการจัดการขยะมูลฝอยติดเชื้อ ซึ่งได้รับการ สนับสนุนงบประมาณจากกรมควบคุมมลพิษ กระทรวงทรัพยากรธรรมชาติและสิ่งแวดล้อม ให้ดำเนินการจัดสร้างศูนย์กำจัดขยะมูลฝอยติดเชื้อแบบศูนย์รวมในกลุ่มพื้นที่ที่ ๗ ซึ่งประกอบไปด้วยจังหวัดเลย หนองคาย หนองบัวลำภู อุดรธานี นครพนม สกลนคร และ บึงกาฬ ทำหน้าที่หลักในการจัดการขยะมูลฝอยติดเชื้อในกลุ่มจังหวัดเพื่อแก้ไขปัญหาสิ่งแวดล้อมต่างๆที่เกิดขึ้นจากการติดเชื้ออย่างเป็นระบบครบวงจรตั้งแต่ระบบการรวบรวม การเก็บขน และการกำจัดขยะมูลฝอย

## **สรุปรายงานการติดตามและประเมินผลแผนพัฒนาเทศบาลนครอุดรธานี**

**ประจำปีงบประมาณ พ.ศ. ๒๕๕๘**

ตามระเบียบกระทรวงมหาดไทยว่าด้วยการจัดทำแผนพัฒนาขององค์กรปกครองส่วนท้องถิ่น พ.ศ. ๒๕๔๘ กำหนดให้องค์กรปกครองส่วนท้องถิ่นจะต้องจัดทำแผนยุทธศาสตร์การพัฒนาระดับเทศบาล โดยได้กำหนดให้องค์กรปกครองส่วนท้องถิ่นแต่งตั้งคณะกรรมการติดตามและประเมินผลแผนพัฒนาเทศบาล มีหน้าที่ดำเนินการติดตามและประเมินผลแผนพัฒนา รายงานผลและเสนอความคิดเห็นซึ่งได้จากการติดตามและประเมินผลแผนพัฒนาต่อผู้บริหารท้องถิ่น เพื่อให้ผู้บริหารท้องถิ่นเสนอต่อสภาท้องถิ่น คณะกรรมการพัฒนาท้องถิ่น และประกาศผลการติดตามและประเมินผลแผนพัฒนาให้ประชาชนทราบโดยทั่วกัน อย่างน้อยปีละ ๑ ครั้ง

เทศบาลนครอุดรธานี ได้ดำเนินการตามระเบียบฯ ดังกล่าว โดยการจัดทำแผนพัฒนาเทศบาล เพื่อใช้เป็นแนวทางในการพัฒนาท้องถิ่น ให้สามารถปฏิบัติงานเพื่อแก้ไขปัญหาและตอบสนองความต้องการของประชาชนในพื้นที่ได้ ตลอดจนทำให้ประชาชนเกิดความพึงพอใจเกิดประโยชน์สุขแก่ประชาชน ทั้งนี้ ในการจัดทำแผนพัฒนาเทศบาลนั้น เทศบาลได้ยึดหลักตามระเบียบกระทรวงมหาดไทยว่าด้วยการจัดทำแผนพัฒนาขององค์กรปกครองส่วนท้องถิ่น พ.ศ.๒๕๔๘ โดยการจัดทำแผนยุทธศาสตร์การพัฒนาระดับเทศบาล ๓ ปี ซึ่งการดำเนินโครงการในปีงบประมาณ พ.ศ. ๒๕๕๘ นั้นเป็นผลต่อเนื่องจากการนำแผนงาน/โครงการ ที่บรรจุไว้ในแผนพัฒนาสามปี เทศบาลนครอุดรธานี (พ.ศ.๒๕๕๔-๒๕๖๐) และมีความสัมพันธ์กับเทศบัญญัติงบประมาณรายจ่าย ประจำปีงบประมาณ พ.ศ. ๒๕๕๘ ที่ได้พิจารณาความสำคัญเร่งด่วนของการดำเนินโครงการตามลำดับ ก่อน-หลัง และอนุมัติงบประมาณให้สามารถดำเนินการได้

ในการนี้ คณะกรรมการติดตามและประเมินผลแผนพัฒนาเทศบาลนครอุดรธานี ได้ติดตามและประเมินผลแผนพัฒนาเทศบาลนครอุดรธานี ประจำปีงบประมาณ พ.ศ.๒๕๕๘ โดยจำแนกได้เป็น ๘ ยุทธศาสตร์ แยกดังนี้

๑. ยุทธศาสตร์สาธารณสุขูปโภค สาธารณูปการ การจราจรและการขนส่ง

๒. ยุทธศาสตร์การผังเมือง การใช้ที่ดิน และการจัดการสิ่งแวดล้อม
๓. ยุทธศาสตร์เมืองอยู่ดีมีสุขและการพัฒนาคุณภาพชีวิต
๔. ยุทธศาสตร์ส่งเสริมเศรษฐกิจการค้า การลงทุนและการท่องเที่ยว
๕. ยุทธศาสตร์การศึกษา กีฬา และนันทนาการ
๖. ยุทธศาสตร์การสร้างสมานฉันท์และส่งเสริมสันติสุข
๗. ยุทธศาสตร์เมืองวัฒนธรรม
๘. ยุทธศาสตร์เมืองธรรมาภิบาล

รวมจำนวนโครงการตามแผนพัฒนาทั้งสิ้น ๔๐๓ โครงการ งบประมาณตามแผนพัฒนาทั้งสิ้น ๔,๐๗๘,๖๑๙,๔๔๕ บาท ซึ่งจากโครงการและงบประมาณดังกล่าวนี้เทศบาลได้พิจารณาดำเนินโครงการตามศักยภาพของงบประมาณที่มีอยู่ จำนวนทั้งสิ้น ๒๒๒ โครงการ คิดเป็นร้อยละ ๕๕.๐๙ ของโครงการทั้งหมดตามแผนพัฒนาสามปี โดยใช้งบประมาณดำเนินการทั้งสิ้น ๔๐๖,๓๕๓,๖๙๐ บาท คิดเป็นร้อยละ ๙.๙๖ ของโครงการทั้งหมดตามแผนพัฒนาสามปี จะเห็นได้ว่าจากจำนวนโครงการที่ได้บรรจุไว้ในแผนพัฒนาสามปี และจำนวนงบประมาณที่จะต้องดำเนินการ นั้น มีงบประมาณในการดำเนินงานที่สูงมาก

เทศบาลนครอุดรธานีได้พิจารณาจัดสรรงบประมาณในการดำเนินการตามโครงการแผนพัฒนาตามศักยภาพของงบประมาณที่มีอยู่ ตามความจำเป็นเร่งด่วนและตามลำดับความสำคัญ นอกจากนี้ยังมีภาระค่าใช้จ่ายประจำที่เป็นค่าใช้จ่ายสำหรับเงินเดือน ค่าตอบแทน ค่าจ้างของบุคลากรของเทศบาล จึงไม่สามารถที่จะอนุมัติงบประมาณในการดำเนินงานได้ทุกโครงการ จัดสรรได้เพียงร้อยละ ๙.๙๖ ซึ่งคิดเป็นจำนวนงบประมาณที่น้อยเมื่อเทียบกับงบประมาณตามแผนพัฒนาสามปีเทศบาล ซึ่งมีรายละเอียดการดำเนินงานแต่ละยุทธศาสตร์การพัฒนา ดังนี้

๑. ยุทธศาสตร์สาธารณสุขูปโภค สาธารณูปการ การจราจรและขนส่ง มีจำนวนโครงการที่บรรจุไว้ตามแผนพัฒนาเทศบาล จำนวน ๕๑ โครงการ ได้รับการจัดสรรงบประมาณ จำนวน ๑๖ โครงการ คิดเป็นร้อยละ ๓๑.๓๗ ของจำนวนโครงการตามยุทธศาสตร์ งบประมาณดำเนินการ ๒๙,๘๗๑,๓๑๑ บาท คิดเป็นร้อยละ ๑๙.๐๔ ของงบประมาณดำเนินการตามยุทธศาสตร์ จำนวน ๑๕๙,๘๘๑,๑๕๐ บาท

๒. ยุทธศาสตร์การผังเมือง การใช้ที่ดิน และการจัดการสิ่งแวดล้อม มีจำนวนโครงการที่บรรจุไว้ตามแผนพัฒนาเทศบาล จำนวน ๓๒ โครงการ ได้รับการจัดสรรงบประมาณ จำนวน ๑๘ โครงการ คิดเป็นร้อยละ ๕๖.๒๕ ของจำนวนโครงการตามยุทธศาสตร์ งบประมาณดำเนินการ ๑๕๙,๑๘๘,๑๑๓ บาท คิดเป็นร้อยละ ๖.๓๓ ของงบประมาณดำเนินการตามยุทธศาสตร์ จำนวน ๒,๕๑๖,๓๐๕,๖๔๕ บาท

๓. ยุทธศาสตร์ เมืองอยู่ดีมีสุขและการพัฒนาคุณภาพชีวิต มีจำนวนโครงการที่บรรจุไว้ตามแผนพัฒนาเทศบาล จำนวน ๑๐๓ โครงการ ได้รับการจัดสรรงบประมาณ จำนวน ๖๑ โครงการ คิดเป็นร้อยละ ๕๙.๒๒ ของงบประมาณดำเนินการตามยุทธศาสตร์ จำนวน ๑๕,๔๐๑,๒๖๘ บาท คิดเป็นร้อยละ ๙.๙๓ ของงบประมาณดำเนินการตามยุทธศาสตร์ จำนวน ๑๕๕,๐๓๗,๔๗๕ บาท

๔. ยุทธศาสตร์ส่งเสริมเศรษฐกิจการค้า การลงทุนและการท่องเที่ยว มีจำนวนโครงการที่บรรจุไว้ตามแผนพัฒนาเทศบาล จำนวน ๑๒ โครงการ ได้รับการจัดสรรงบประมาณ จำนวน ๗ โครงการ คิดเป็นร้อยละ ๕๘.๓๓ ของจำนวนโครงการตามยุทธศาสตร์ งบประมาณดำเนินการ ๔,๓๓๒,๐๐๐ บาท คิดเป็นร้อยละ ๑๐.๐๕ ของงบประมาณดำเนินการตามยุทธศาสตร์ จำนวน ๔๓,๑๐๐,๐๐๐ บาท

๕. ยุทธศาสตร์การศึกษา กีฬาและนันทนาการ มีจำนวนโครงการที่บรรจุไว้ตามแผนพัฒนาเทศบาล จำนวน ๘๔ โครงการ ได้รับการจัดสรรงบประมาณ จำนวน ๕๖ โครงการ คิดเป็นร้อยละ ๕๔.๗๖ ของจำนวนโครงการตามยุทธศาสตร์ งบประมาณดำเนินการ ๘๙,๗๑๗,๑๐๕ บาท คิดเป็นร้อยละ ๑๒.๑๑ ของงบประมาณดำเนินการตามยุทธศาสตร์ จำนวน ๗๔๐,๘๘๒,๘๓๕ บาท

๖. ยุทธศาสตร์การสร้างสมานฉันท์และส่งเสริมสันติสุข มีจำนวนโครงการที่บรรจุไว้ตามแผนพัฒนาเทศบาล จำนวน ๖ โครงการ ได้รับการจัดสรรงบประมาณ จำนวน ๔ โครงการ คิดเป็นร้อยละ ๖๖.๖๗ ของจำนวนโครงการตามยุทธศาสตร์ งบประมาณดำเนินการ ๑๗,๐๐๘,๔๔๕ บาท คิดเป็นร้อยละ ๙๒.๙๔ ของงบประมาณดำเนินการตามยุทธศาสตร์ จำนวน ๑๘,๓๐๐,๐๐๐ บาท

๗. ยุทธศาสตร์ เมืองวัฒนธรรม มีจำนวนโครงการที่บรรจุไว้ตามแผนพัฒนาเทศบาล จำนวน ๙ โครงการ ได้รับการจัดสรรงบประมาณ จำนวน ๗ โครงการ คิดเป็นร้อยละ ๗๗.๗๘ ของจำนวนโครงการตามยุทธศาสตร์ งบประมาณดำเนินการ ๓๑,๕๗๗,๑๐๕ บาท คิดเป็นร้อยละ ๒๖.๔๓ ของงบประมาณดำเนินการตามยุทธศาสตร์ จำนวน ๑๑๙,๔๕๕,๕๐๐ บาท

๘. ยุทธศาสตร์ เมืองธรรมาภิบาล มีจำนวนโครงการที่บรรจุไว้ตามแผนพัฒนาเทศบาล จำนวน ๑๐๖ โครงการ ได้รับการจัดสรรงบประมาณ จำนวน ๖๓ โครงการ คิดเป็นร้อยละ ๕๙.๔๓ ของจำนวนโครงการตามยุทธศาสตร์ งบประมาณดำเนินการ ๕๙,๒๕๘,๓๔๔ บาท คิดเป็นร้อยละ ๑๘.๐๓ ของงบประมาณดำเนินการตามยุทธศาสตร์ จำนวน ๓๒๘,๖๕๖,๘๔๐ บาท



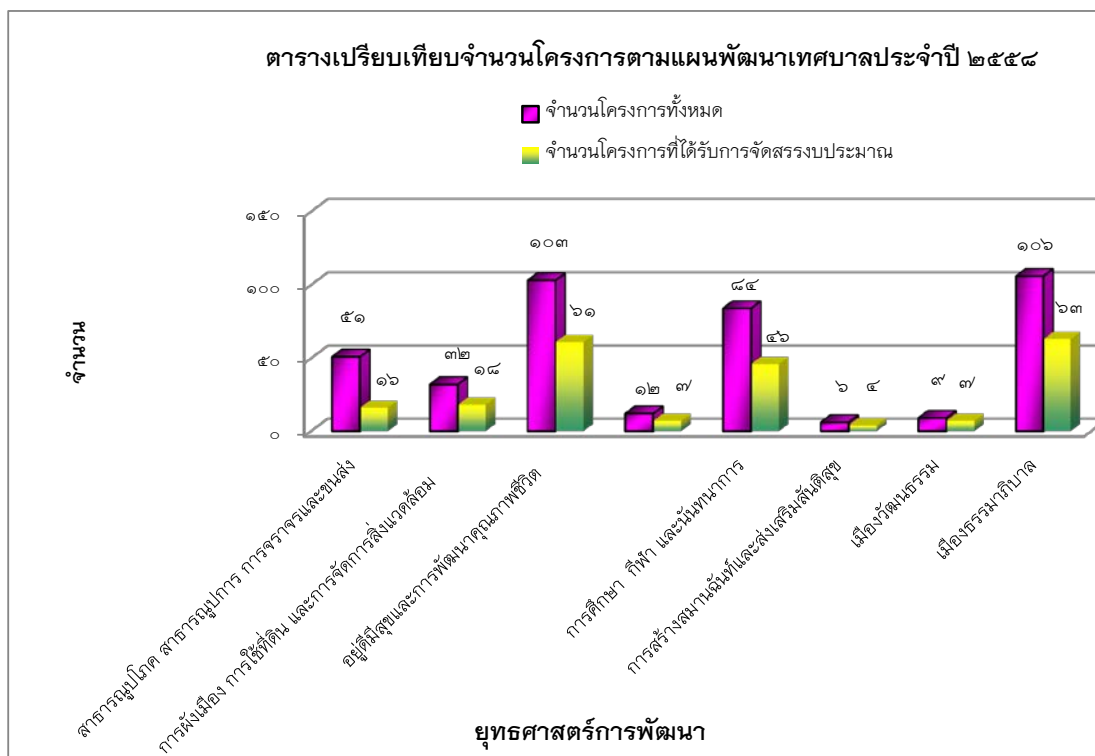
ทั้งนี้ จากจำนวนโครงการตามแผนพัฒนาสามปี (พ.ศ.๒๕๕๘-๒๕๖๐) ทั้งสิ้นจำนวน ๔๐๓ โครงการ มีโครงการที่ไม่ได้รับจัดสรรงบประมาณ จำนวน ๑๘๑ โครงการ และโครงการที่ได้รับการอนุมัติงบประมาณให้ดำเนินการจำนวนทั้งหมด ๒๒๒ โครงการ ในจำนวนนี้มีโครงการที่ได้รับจัดสรรงบประมาณแต่ไม่ได้ดำเนินการ จำนวน ๕๕ โครงการ โครงการที่อยู่ระหว่างดำเนินการ จำนวน ๓๑ โครงการ และโครงการที่ดำเนินการแล้วเสร็จ จำนวน ๑๓๖ โครงการ





**ตารางแสดงจำนวนโครงการตามแผนพัฒนาเทศบาล ที่ได้รับการจัดสรรงบประมาณ  
ประจำปีงบประมาณ พ.ศ. 2558  
(จำแนกตามยุทธศาสตร์การพัฒนา)**

ยุทธศาสตร์การพัฒนา	จำนวนโครงการทั้งหมด	จำนวนโครงการที่ได้รับการจัดสรรงบประมาณ
สาธารณูปโภค สาธารณูปการ การจราจรและขนส่ง	๕๑	๑๖
การผังเมือง การใช้ที่ดิน และการจัดการสิ่งแวดล้อม	๓๒	๑๘
อยู่ดีมีสุขและการพัฒนาคุณภาพชีวิต	๑๐๓	๖๑
ส่งเสริมเศรษฐกิจการค้า การลงทุนและการท่องเที่ยว	๑๒	๓
การศึกษา กีฬา และนันทนาการ	๘๔	๔๖
การสร้างสมานฉันท์และส่งเสริมสันติสุข	๖	๔
เมืองวัฒนธรรม	๓	๓
เมืองธรรมาภิบาล	๑๐๖	๖๓
<b>รวม</b>	<b>403</b>	<b>222</b>



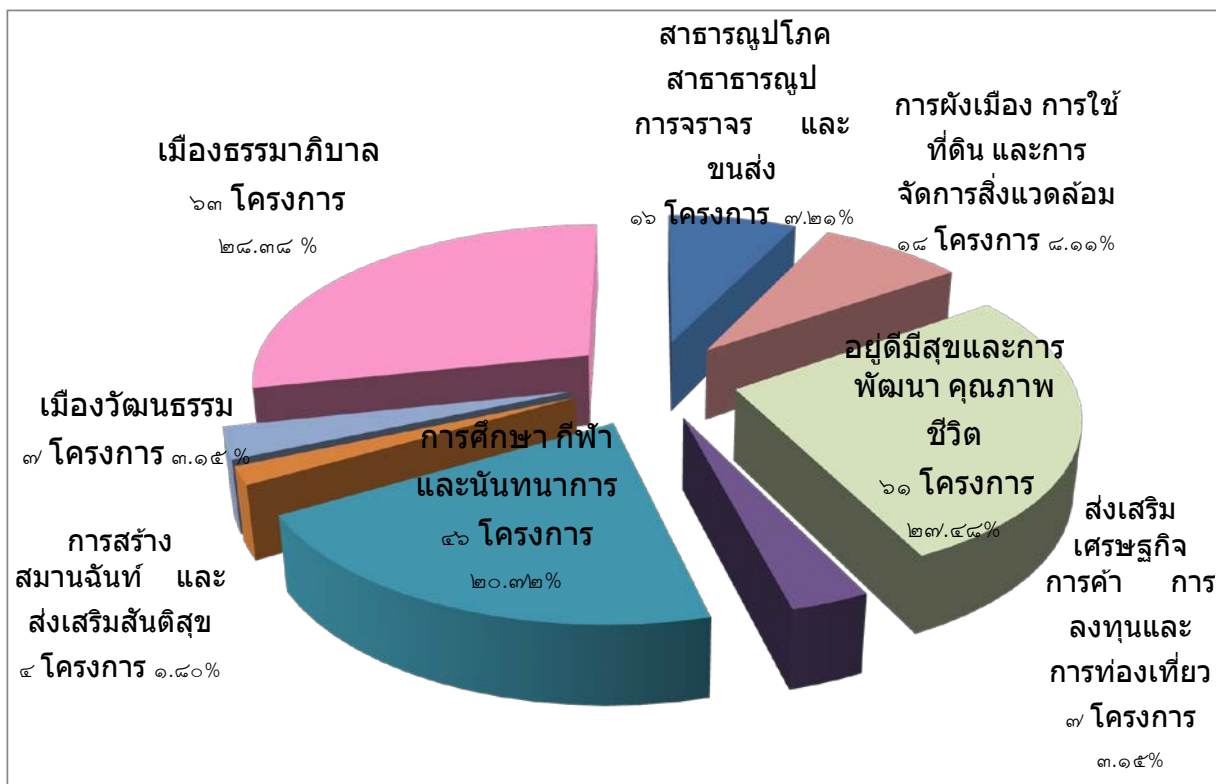
## ประมาณ

<b>คิดเป็น ร้อยละ</b>
๓๑.๓๓/
๕๖.๒๕
๕๙.๒๒
๕๘.๓๓
๕๕.๗๖
๖๖.๖๓/
๓๗.๓๗
๕๙.๔๓
<b>55.09</b>

-
-
-
-

**สัดส่วนจำนวนโครงการตามแผนพัฒนาเทศบาล  
ที่ได้รับการจัดสรรงบประมาณในปีงบประมาณ พ.ศ. 2558  
(จำแนกตามยุทธศาสตร์การพัฒนา)**

ยุทธศาสตร์การพัฒนา	จำนวนโครงการทั้งหมด	คิดเป็นร้อยละของโครงการที่ได้รับการจัดสรรงบประมาณ
สาธารณูปโภค สาธารณูปการ การจราจร	๑๖	๗.๒๑
การผังเมือง การใช้ที่ดิน และการจัดการสิ่งแวดล้อม	๑๔	๘.๑๑
อยู่ดีมีสุขและการพัฒนาคุณภาพชีวิต	๖๑	๒๗.๔๘
ส่งเสริมเศรษฐกิจการค้า การลงทุน และการท่องเที่ยว	๓	๑.๔๕
การศึกษา กีฬา และนันทนาการ	๔๖	๒๐.๗๒
การสร้างสมานฉันท์และส่งเสริมสันติสุข	๔	๑.๘๐
เมืองวัฒนธรรม	๓	๑.๔๕
เมืองธรรมาภิบาล	๖๓	๒๘.๓๘
<b>รวม</b>	<b>222</b>	<b>100</b>



|

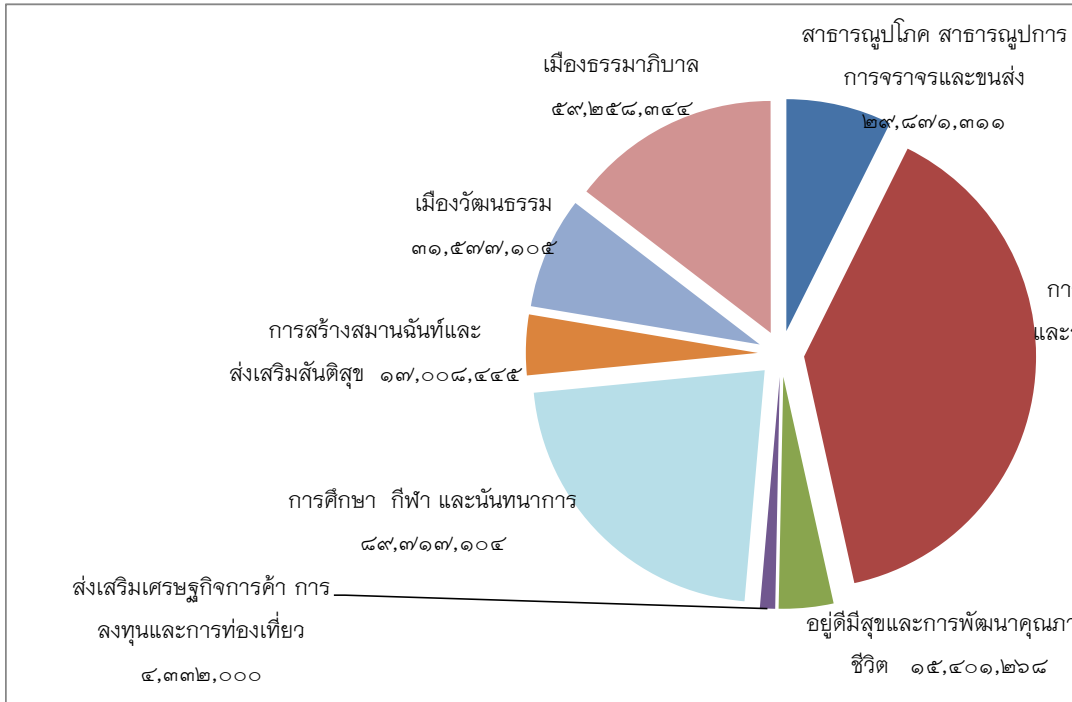
การ

การท่องเที่ยว

**สัดส่วนการใช้งบประมาณการดำเนินโครงการตามแผนพัฒนาเทศบาล  
(จำแนกตามยุทธศาสตร์การพัฒนา)**

ยุทธศาสตร์การพัฒนา	งบประมาณตามแผน (บาท)
สาธารณูปโภค สาธารณูปการ การจราจรและขนส่ง	๑๕๖,๘๘๑,๑๕๐
การผังเมือง การใช้ที่ดิน และการจัดการสิ่งแวดล้อม	๒,๕๑๖,๓๐๕,๖๔๕
อยู่ดีมีสุขและการพัฒนาคุณภาพชีวิต	๑๕๕,๐๓๗,๔๗๕
ส่งเสริมเศรษฐกิจการค้า การลงทุนและการท่องเที่ยว	๔๓,๑๐๐,๐๐๐
การศึกษา กีฬา และนันทนาการ	๗๕๐,๘๘๒,๘๓๕
การสร้างสมานฉันท์และส่งเสริมสันติสุข	๑๘,๓๐๐,๐๐๐
เมืองวัฒนธรรม	๑๑๙,๔๕๕,๕๐๐
เมืองธรรมาภิบาล	๓๒๘,๖๕๖,๘๔๐
<b>รวม</b>	<b>4,078,619,445</b>

**สัดส่วนงบประมาณตามแผนพัฒนาเทศบาลที่ได้รับการจัดสรรงบประมาณ**





**ประจําปีงบประมาณ พ.ศ.2558**

งบประมาณที่ใช้ไป (บาท)	คิดเป็น ร้อยละ
๒๙,๘๓๑,๓๑๑	๑๙.๐๕
๑๕๙,๑๘๘,๑๑๓	๖.๓๓
๑๕,๕๐๑,๒๖๘	๙.๙๓
๕,๓๓๒,๐๐๐	๑๐.๐๕
๘๙,๓๑๓,๑๐๕	๑๒.๑๑
๑๓,๐๐๘,๕๕๕	๙๒.๙๕
๓๑,๕๓๓,๑๐๕	๒๖.๕๓
๕๙,๒๕๘,๓๕๕	๑๘.๐๓
<b>406,353,690</b>	<b>9.96</b>

**งานในปีงบประมาณ พ.ศ. 2558**

ผังเมือง การใช้ที่ดิน  
 ารจัดการสิ่งแวดล้อม  
 ๒๕๙,๑๘๘,๑๑๓

N

**รายงานจำนวนโครงการตามแผนพัฒนาเทศบาล ที่ได้รับการจัดสรรงบประมาณ  
ประจำปีงบประมาณ พ.ศ. 2558  
(จำแนกตามยุทธศาสตร์การพัฒนา)**

ยุทธศาสตร์การพัฒนา	จำนวนโครงการที่ ได้รับการจัดสรร งบประมาณ	งบประมาณ (บาท)
สาธารณูปโภค สาธารณูปการ การจราจร	๑๖	๒๙,๘๗๑,๓๑๑
การผังเมือง การใช้ที่ดิน และการจัดการ	๑๘	๑๕๙,๑๘๘,๑๑๓
อยู่ดีมีสุขและการพัฒนาคุณภาพชีวิต	๖๑	๑๕,๔๐๑,๒๖๘
ส่งเสริมเศรษฐกิจการค้า การลงทุน และการท่องเที่ยว	๓/	๔,๓๓๒,๐๐๐
การศึกษา กีฬา และนันทนาการ	๔๖	๘๙,๓๑๓,๑๐๕
การสร้างสมานฉันท์และส่งเสริมสันติสุข	๔	๑๓,๐๐๘,๔๔๕
เมืองวัฒนธรรม	๓/	๓๑,๕๓๓,๑๐๕
เมืองธรรมาภิบาล	๖๓	๕๙,๒๕๘,๓๔๔
<b>รวม</b>	<b>222</b>	<b>406,353,690</b>

**ตารางเปรียบเทียบจำนวนแผนงาน/โครงการและงบประมาณ  
ตามแผนพัฒนาเทศบาลนครอุดรธานี ประจำปี พ.ศ. 2558 จำแนกตามยุทธศาสตร์การพัฒนา**

สาขา/แผนงาน	จำนวนโครงการ				ผลการดำเนินโครงการที่ได้รับงบประมาณ			จำนวนงบประมาณ					
	ตามแผน	ไม่ได้ รับ จัดสรร งบประ มาณ	ได้รับจัดสรรงบประมาณ		ไม่ได้ ดำเนิน การ	ระหว่าง ดำเนิน การ	แล้วเสร็จ	งบประมาณตามแผน			ตามเทศบัญญัติ/เงินอุดหนุนที่ได้รับจัดสรร		
			จำนวน	ร้อยละ				งบตามแผน (บาท)	งบจ่ายจริง (บาท)	ร้อยละ	งบตามเทศ บัญญัติ/ อุดหนุน/เงิน นอกงบ/โอน เพิ่ม-ลด(บาท)	งบจ่ายจริง (บาท)	ร้อยละ
<b>8.ยุทธศาสตร์ เมืองธรรมาภิบาล</b>													
8.1 แนวทางการพัฒนา : ส่งเสริมและสร้างโอกาสให้ประชาชนมีส่วนร่วมคิดและวางแผนการพัฒนาเมือง	8	2	6	75.00	1	0	5	3,500,000	1,724,830	49.28	2,636,300	1,724,830	65.43
8.2 แนวทางการพัฒนา : ส่งเสริมให้ประชาชน และเอกชนมีส่วนร่วมในการดำเนินกิจกรรมสาธารณะ	6	1	5	83.33	0	1	4	48,410,000	39,168,924	80.91	41,683,400	39,168,924	93.97
8.3 แนวทางการพัฒนา : จัดให้มีระบบร้องเรียนและรับเรื่องร้องทุกข์เปิดเวทีสาธารณะให้ประชาชนมีส่วนร่วมในการตัดสินใจเรื่องต่างๆ มีผลกระทบต่อชีวิตและความเป็นอยู่	1	0	1	100.00	0	0	1	300,000	14,800	4.93	200,000	14,800	7.40

สาขา/แผนงาน	จำนวนโครงการ				ผลการดำเนินโครงการที่ได้รับงบประมาณ			จำนวนงบประมาณ					
	ตามแผน	ไม่ได้ รับ จัดสรร งบประม มาณ	ได้รับจัดสรรงบประมาณ		ไม่ได้ ดำเนิน การ	ระหว่าง ดำเนิน การ	แล้วเสร็จ	งบประมาณตามแผน			ตามเทศบัญญัติ/เงินอุดหนุนที่ได้รับจัดสรร		
			จำนวน	ร้อยละ				งบตามแผน (บาท)	งบจ่ายจริง (บาท)	ร้อยละ	งบตามเทศ บัญญัติ/ อุดหนุน/เงิน นอกงบ/โอน เพิ่ม-ลด(บาท)	งบจ่ายจริง (บาท)	ร้อยละ
8.4 แนวทางการพัฒนา : ส่งเสริมการเผยแพร่ข้อมูล/ข่าวสาร/เอกสารไปสู่สาธารณะ สนับสนุนให้ประชาชนมีส่วนร่วมในการตรวจสอบการดำเนินงานของ	15	6	9	60.00	7	0	2	21,650,000	1,400,000	6.47	1,551,000	1,400,000	90.26
8.5 แนวทางการพัฒนา : สร้างสัมพันธภาพอันดีระหว่างชุมชนเครือข่าย อปท.กับเทศบาล และส่งเสริมการพัฒนาชุมชนเข้มแข็ง	1	0	1	100.00	1	0	0	100,000	0	0.00	0	0	0.00
8.6 แนวทางการพัฒนา : พัฒนาระบบข้อมูลเพื่อเมืองน่าอยู่	22	17	5	22.73	1	3	1	52,650,000	2,294,500	4.36	2,520,000	2,294,500	91.05
8.7 แนวทางการพัฒนา : พัฒนาทัศนคติ จิตสำนึกที่ดี และศักยภาพของบุคคลกรรวมถึงการพัฒนาวิธีการทำงานร่วมกันภายในองค์กร	17	10	7	41.18	4	0	3	30,600,000	3,041,290	9.94	3,043,400	3,041,290	99.93

สาขา/แผนงาน	จำนวนโครงการ				ผลการดำเนินโครงการที่ได้รับงบประมาณ			จำนวนงบประมาณ					
	ตามแผน	ไม่ได้ รับ จัดสรร งบประมา ณ	ได้รับจัดสรรงบประมาณ		ไม่ได้ ดำเนิน การ	ระหว่าง ดำเนิน การ	แล้วเสร็จ	งบประมาณตามแผน			ตามเทศบัญญัติ/เงินอุดหนุนที่ได้รับจัดสรร		
			จำนวน	ร้อยละ				งบตามแผน (บาท)	งบจ่ายจริง (บาท)	ร้อยละ	งบตามเทศ บัญญัติ/ อุดหนุน/เงิน นอกงบ/โอน เพิ่ม-ลด(บาท)	งบจ่ายจริง (บาท)	ร้อยละ
8.8 แนวทางการพัฒนา : ก่อสร้าง ปรับปรุงอาคารสถานที่ จัดหา ยานพาหนะครุภัณฑ์ เพื่อเพิ่มประสิทธิภาพการปฏิบัติงาน	21	2	19	90.48	0	0	19	140,306,840	9,796,600	6.98	25,608,260	9,796,600	38.26
8.9 แนวทางการพัฒนา : ส่งเสริม ความเป็นเลิศด้านการบริการ สาธารณะ	8	2	6	75.00	3	0	3	19,050,000	830,715	4.36	915,000	830,715	90.79
8.10 แนวทางการพัฒนา : พัฒนา รายได้ของเทศบาลโดยอยู่บน พื้นฐานของ	7	3	4	57.14	0	1	3	12,090,000	986,685	8.16	998,000	986,685	98.87
<b>รวมยุทธศาสตร์เมืองธรรมมาภิบาล</b>	<b>106</b>	<b>43</b>	<b>63</b>	<b>59.43</b>	<b>17</b>	<b>5</b>	<b>41</b>	<b>328,656,840</b>	<b>59,258,344</b>	<b>18.03</b>	<b>79,155,360</b>	<b>59,258,344</b>	<b>74.86</b>

**ตารางเปรียบเทียบจำนวนแผนงาน/โครงการและงบประมาณ  
ตามแผนพัฒนาเทศบาลนครอุดรธานี ประจำปี พ.ศ. 2558 จำแนกตามยุทธศาสตร์การพัฒนา**

สาขา/แผนงาน	จำนวนโครงการ				ผลการดำเนินโครงการที่ได้รับงบประมาณ			จำนวนงบประมาณ					
	ตามแผน	ไม่ได้ รับ จัดสรร งบประ มาณ	ได้รับจัดสรรงบประมาณ		ไม่ได้ ดำเนิน การ	ระหว่าง ดำเนิน การ	แล้วเสร็จ	งบประมาณตามแผน			ตามเทศบัญญัติ/เงินอุดหนุนที่ได้รับจัดสรร		
			จำนวน	ร้อยละ				งบตามแผน (บาท)	งบจ่ายจริง (บาท)	ร้อยละ	งบตามเทศ บัญญัติ/ อุดหนุน/เงิน นอกงบ/โอน	งบจ่ายจริง (บาท)	ร้อยละ
<b>7.ยุทธศาสตร์ เมืองวัฒนธรรม</b>													
7.1 แนวทางการพัฒนา : เผยแพร่และถ่ายทอดให้เด็ก เยาวชน ประชาชนในท้องถิ่น มี ความรักและหวงแหนในศิลปะ วัฒนธรรม จารีตประเพณี และ ภูมิปัญญาท้องถิ่น	1	0	1	100.00	1	0	0	8,000,000	0	0.00	0	0	0.00
7.2 แนวทางการพัฒนา : จัดตั้ง หรือส่งเสริมให้มีการตั้ง พิพิธภัณฑ์ ศูนย์วัฒนธรรม ท้องถิ่น พิพิธภัณฑ์พื้นบ้าน เพื่อ รวบรวมศิลปวัตถุ และ แหล่งข้อมูลความรู้ ภูมิปัญญา ท้องถิ่น	4	2	2	50.00	0	1	1	87,405,500	1,811,910	2.07	1,815,500	1,811,910	99.80

สาขา/แผนงาน	จำนวนโครงการ				ผลการดำเนินโครงการที่ได้รับงบประมาณ			จำนวนงบประมาณ					
	ตามแผน	ไม่ได้ รับ จัดสรร งบประ มาณ	ได้รับจัดสรรงบประมาณ		ไม่ได้ ดำเนิน การ	ระหว่าง ดำเนิน การ	แล้วเสร็จ	งบประมาณตามแผน			ตามเทศบัญญัติ/เงินอุดหนุนที่ได้รับจัดสรร		
			จำนวน	ร้อยละ				งบตามแผน (บาท)	งบจ่ายจริง (บาท)	ร้อยละ	งบตามเทศ บัญญัติ/ อุดหนุน/เงิน นอกงบ/โอน	งบจ่ายจริง (บาท)	ร้อยละ
7.3 แนวทางการพัฒนา : จัดสรรทรัพยากรและนำ เทคโนโลยีมาใช้ในการดูแล รักษา บูรณะศาสนาสถาน โบราณสถาน โบราณวัตถุ ศิลปวัตถุ ศิลปกรรมท้องถิ่น	0	0	0	0.00	0	0	0	0	0	0.00	0	0	0.00
7.4 แนวทางการพัฒนา : จัด กิจกรรมส่งเสริม อนุรักษ์ศาสนา ศิลปวัฒนธรรม จารีตประเพณี ภูมิปัญญาท้องถิ่น ภูมิปัญญา ไทยให้คงอยู่และพัฒนาให้เป็น ที่ยอมรับทั้งท้องถิ่นและ สู่สากล	4	0	4	100.00	1	0	3	24,050,000	29,765,195	123.76	29,896,250	29,765,195	99.56
<b>รวมยุทธศาสตร์เมืองวัฒนธรรม</b>	<b>9</b>	<b>2</b>	<b>7</b>	<b>77.78</b>	<b>2</b>	<b>1</b>	<b>4</b>	<b>119,455,500</b>	<b>31,577,105</b>	<b>26.43</b>	<b>31,711,750</b>	<b>31,577,105</b>	<b>99.58</b>







**ตารางเปรียบเทียบจำนวนแผนงาน/โครงการและงบประมาณ  
ตามแผนพัฒนาเทศบาลนครอุดรธานี ประจำปี พ.ศ. 2558 จำแนกตามยุทธศาสตร์การพัฒนา**

สาขา/แผนงาน	จำนวนโครงการ				ผลการดำเนินโครงการที่ได้รับงบประมาณ			จำนวนงบประมาณ					
	ตามแผน	ไม่ได้ รับ จัดสรร งบประ มาณ	ได้รับจัดสรรงบประมาณ		ไม่ได้ ดำเนิน การ	ระหว่าง ดำเนิน การ	แล้วเสร็จ	งบประมาณตามแผน			ตามเทศบัญญัติ/เงินอุดหนุนที่ได้รับจัดสรร		
			จำนวน	ร้อยละ				งบตามแผน (บาท)	งบจ่ายจริง (บาท)	ร้อยละ	งบตามเทศ บัญญัติ/ อุดหนุน/เงิน นอกงบ/โอน เพิ่ม-ลด(บาท)	งบจ่ายจริง (บาท)	ร้อยละ
<b>6.ยุทธศาสตร์ การสร้างสมานฉันท์และส่งเสริมสันติสุข</b>													
6.1 แนวทางการพัฒนา : เสริมสร้างความสามัคคีในชุมชน และส่งเสริมการอยู่ร่วมกันอย่าง มีความสุขตามนโยบายการ ปรองดองแห่งชาติ และเทิดทูน สถาบันสำคัญของชาติรวมถึง การส่งเสริมประชาธิปไตยและ การพัฒนาประชาธิปไตยภาค พลเมือง ตลอดจนสร้าง	6	2	4	66.67	0	0	4	18,300,000	17,008,445	92.94	17,137,450	17,008,445	99.25
<b>รวมยุทธศาสตร์ การสร้างสมานฉันท์</b>	<b>6</b>	<b>2</b>	<b>4</b>	<b>66.67</b>	<b>0</b>	<b>0</b>	<b>4</b>	<b>18,300,000</b>	<b>17,008,445</b>	<b>92.94</b>	<b>17,137,450</b>	<b>17,008,445</b>	<b>99.25</b>

**7.ยุทธศาสตร์ เมืองวัฒนธรรม**

สาขา/แผนงาน	จำนวนโครงการ				ผลการดำเนินโครงการที่ได้รับงบประมาณ			จำนวนงบประมาณ					
	ตามแผน	ไม่ได้ รับ จัดสรร งบประ มาณ	ได้รับจัดสรรงบประมาณ		ไม่ได้ ดำเนิน การ	ระหว่าง ดำเนิน การ	แล้วเสร็จ	งบประมาณตามแผน			ตามเทศบัญญัติ/เงินอุดหนุนที่ได้รับจัดสรร		
			จำนวน	ร้อยละ				งบตามแผน (บาท)	งบจ่ายจริง (บาท)	ร้อยละ	งบตามเทศ บัญญัติ/ อุดหนุน/เงิน นอกงบ/โอน เพิ่ม-ลด(บาท)	งบจ่ายจริง (บาท)	ร้อยละ
แนวทางการพัฒนา จัดตั้งหรือ ส่งเสริมให้มีการจัดตั้งพิพิธภัณฑ์ ศูนย์วัฒนธรรมท้องถิ่น พิพิธภัณฑ์ พื้นบ้าน เพื่อรวบรวมศิลปวัตถุและ แหล่งข้อมูลความรู้ ภูมิปัญญาท้องถิ่น	2	1	1	50.00	0	0	1	140,500,000	49,319,994	35.10	49,400,000	49,319,994	99.84
แนวทางการพัฒนา จัดกิจกรรม ส่งเสริม อนุรักษ์ศาสนา ศิลปวัฒนธรรม จารีตประเพณี ภูมิ ปัญญาท้องถิ่น ภูมิปัญญาไทยให้คง อยู่และพัฒนาให้เป็นที่ยอมรับทั้งใน ท้องถิ่นและสู่สากล	4	0	4	100.00	1	0	3	22,350,000	20,941,796	93.70	21,863,690	20,941,796	95.78
<b>รวมยุทธศาสตร์ เมืองวัฒนธรรม</b>	<b>6</b>	<b>1</b>	<b>5</b>	<b>83.33</b>	<b>1</b>	<b>0</b>	<b>4</b>	<b>162,850,000</b>	<b>70,261,790</b>	<b>43.15</b>	<b>71,263,690</b>	<b>70,261,790</b>	<b>98.59</b>
<b>8.ยุทธศาสตร์ เมืองธรรมาภิบาล</b>													
แนวทางการพัฒนา ส่งเสริมและ สร้างโอกาสให้ประชาชน มีส่วนร่วม คิด และวางแผนการพัฒนาเมือง	5	1	4	80.00	0	0	4	1,550,000	287,364	18.54	650,000	287,364	44.21
แนวทางการพัฒนา ส่งเสริมให้ ประชาชนและเอกชนมีส่วนร่วมในการ ดำเนินกิจการสาธารณะ	5	0	5	100.00	1	0	4	41,690,000	39,432,461	94.58	41,930,000	39,432,461	94.04

สาขา/แผนงาน	จำนวนโครงการ				ผลการดำเนินโครงการที่ได้รับงบประมาณ			จำนวนงบประมาณ					
	ตามแผน	ไม่ได้รับจัดสรรงบประมาณ	ได้รับจัดสรรงบประมาณ		ไม่ได้ดำเนินการ	ระหว่างดำเนินการ	แล้วเสร็จ	งบประมาณตามแผน			ตามเทศบัญญัติ/เงินอุดหนุนที่ได้รับจัดสรร		
			จำนวน	ร้อยละ				งบตามแผน (บาท)	งบจ่ายจริง (บาท)	ร้อยละ	งบตามเทศบัญญัติ/อุดหนุน/เงินนอกงบ/โอนเพิ่ม-ลด(บาท)	งบจ่ายจริง (บาท)	ร้อยละ
แนวทางการพัฒนา จัดให้มีระบบโรงเรียนและรับเรื่องร้องทุกข์ เปิดเวทีสาธารณะให้ประชาชนมีส่วนร่วมในการตัดสินใจเรื่องต่าง ๆ ที่มีผลกระทบต่อชีวิตและความเป็นอยู่	5	4	1	20.00	0	0	1	1,050,000	38,140	3.63	200,000	38,140	19.07
แนวทางการพัฒนา ส่งเสริมการเผยแพร่ข้อมูล / ข่าวสาร / เอกสารไปสู่สาธารณะ สนับสนุนให้ประชาชนมีส่วนร่วม ในการตรวจสอบการทำงานของเทศบาล	17	3	14	82.35	2	0	12	26,900,000	12,989,440	48.29	15,835,140	12,989,440	82.03
แนวทางการพัฒนา สร้างสัมพันธภาพอันดีระหว่างชุมชน เครือข่าย อปท. กับเทศบาล และส่งเสริมการพัฒนาเยาวชน เยาวชนดี	1	0	1	100.00	0	0	1	2,500,000	723,015	28.92	900,000	723,015	80.34
แนวทางการพัฒนา พัฒนาระบบข้อมูล	13	7	6	46.15	2	2	2	61,180,000	3,820,000	6.24	12,810,000	3,820,000	29.82
แนวทางการพัฒนา พัฒนาทัศนคติจิตสำนึกที่ดีและ ศักยภาพของบุคลากรรวมถึงการพัฒนาวิธีทำงานร่วมกัน ภายในองค์กร	20	13	7	35.00	3	0	4	42,907,800	7,271,332	16.95	9,522,600	7,271,332	76.36
แนวทางการพัฒนา ก่อสร้างปรับปรุงอาคารสถานที่ จัดหายานพาหนะครุภัณฑ์เพื่อเพิ่มประสิทธิภาพการปฏิบัติงาน	18	9	9	50.00	0	0	9	97,158,305	11,093,326	11.42	13,414,340	11,093,326	82.70
แนวทางการพัฒนา ส่งเสริมความเป็นเลิศการบริการ สาธารณะ	7	2	5	71.43	1	0	4	1,670,000	1,423,370	85.23	1,822,875	1,423,370	78.08



**ตารางเปรียบเทียบจำนวนแผนงาน/โครงการและงบประมาณ  
ตามแผนพัฒนาเทศบาลนครอุดรธานี ประจำปี พ.ศ. 2558 จำแนกตามยุทธศาสตร์การพัฒนา**

สาขา/แผนงาน	จำนวนโครงการ				ผลการดำเนินโครงการที่ได้รับงบประมาณ			จำนวนงบประมาณ					
	ตามแผน	ไม่ได้ รับ จัดสรร งบประ มาณ	ได้รับจัดสรรงบประมาณ		ไม่ได้ ดำเนิน การ	ระหว่าง ดำเนิน การ	แล้วเสร็จ	งบประมาณตามแผน			ตามเทศบัญญัติ/เงินอุดหนุนที่ได้รับจัดสรร		
			จำนวน	ร้อยละ				งบตามแผน (บาท)	งบจ่ายจริง (บาท)	ร้อยละ	งบตามเทศ บัญญัติ/ อุดหนุน/เงิน นอกงบ/โอน เพิ่ม-ลด(บาท)	งบจ่ายจริง (บาท)	ร้อยละ
<b>5.ยุทธศาสตร์ การศึกษา กีฬาและนันทนาการ</b>													
5.1 แนวทางการพัฒนา : จัดการศึกษา ปฐมวัยในศูนย์พัฒนาเด็กเล็ก และใน โรงเรียน	3	1	2	66.67	0	0	2	2,880,000	300,000	10.42	300,000	300,000	100.00
5.2 แนวทางการพัฒนา : จัดให้มีบริการ ศึกษาขั้นพื้นฐาน ชั้นมัธยมปลาย การ ฝึกอบรมวิชาชีพให้ได้ตามมาตรฐานชาติ เหมาะสมฯ	22	11	11	50.00	0	10	1	119,780,835	5,452,500	4.55	5,452,500	5,452,500	100.00
5.3 แนวทางการพัฒนา : จัดการศึกษา สำหรับบุคคลซึ่งมีความสามารถพิเศษ หรือบุคคลซึ่งมีความบกพร่องทางร่างกาย จิตใจ สติปัญญา ฯ	0	0	0	0.00	0	0	0	0	0	0.00	0	0	0.00
5.4 แนวทางการพัฒนา : จัดทำเกณฑ์ มาตรฐานการศึกษาของสถานศึกษา อย่าง มีคุณภาพและได้มาตรฐาน ฯ	2	0	2	100.00	1	0	1	1,300,000	150,000	11.54	150,000	150,000	100.00

สาขา/แผนงาน	จำนวนโครงการ				ผลการดำเนินโครงการที่ได้รับงบประมาณ			จำนวนงบประมาณ					
	ตามแผน	ไม่ได้ รับ จัดสรร งบประม มาณ	ได้รับจัดสรรงบประมาณ		ไม่ได้ ดำเนิน การ	ระหว่าง ดำเนิน การ	แล้วเสร็จ	งบประมาณตามแผน			ตามเทศบัญญัติ/เงินอุดหนุนที่ได้รับจัดสรร		
			จำนวน	ร้อยละ				งบตามแผน (บาท)	งบจ่ายจริง (บาท)	ร้อยละ	งบตามเทศ บัญญัติ/ อุดหนุน/เงิน นอกงบ/โอน เพิ่ม-ลด(บาท)	งบจ่ายจริง (บาท)	ร้อยละ
5.5 แนวทางการพัฒนา : ส่งเสริม พัฒนาบุคลากรทางการศึกษา เพื่อพัฒนากระบวนการเรียนการสอนและผลงานที่สร้างสรรค์	4	1	3	75.00	2	0	1	3,700,000	28,600	0.77	105,000	28,600	27.24
5.6 แนวทางการพัฒนา : จัดกิจกรรม ให้ผู้เรียนได้เรียนรู้จากประสบการณ์จริง ด้วยการฝึกปฏิบัติให้คิดเป็นทำเป็น	4	2	2	50.00	1	0	1	6,160,000	500,000	8.12	500,000	500,000	100.00
5.7 แนวทางการพัฒนา : สนับสนุนและจัดสรรทุนการศึกษาเพื่อพัฒนาการศึกษาในท้องถิ่น	4	1	3	75.00	0	0	3	136,000,000	34,083,200	25.06	38,393,200	34,083,200	88.77
5.8 แนวทางการพัฒนา : ส่งเสริมการวิจัยการผลิต และพัฒนาเทคโนโลยีเพื่อการศึกษา รวมถึงการจัดตั้งศูนย์เทคโนโลยีเพื่อการศึกษา	7	2	5	71.43	4	0	1	4,100,000	249,950	6.10	500,000	249,950	49.99

สาขา/แผนงาน	จำนวนโครงการ				ผลการดำเนินงานโครงการที่ได้รับงบประมาณ			จำนวนงบประมาณ					
	ตามแผน	ไม่ได้ รับ จัดสรร งบประม มาณ	ได้รับจัดสรรงบประมาณ		ไม่ได้ ดำเนิน การ	ระหว่าง ดำเนิน การ	แล้วเสร็จ	งบประมาณตามแผน			ตามเทศบัญญัติ/เงินอุดหนุนที่ได้รับจัดสรร		
			จำนวน	ร้อยละ				งบตามแผน (บาท)	งบจ่ายจริง (บาท)	ร้อยละ	งบตามเทศ บัญญัติ/ อุดหนุน/เงิน นอกงบ/โอน เพิ่ม-ลด(บาท)	งบจ่ายจริง (บาท)	ร้อยละ
5.9 แนวทางการพัฒนา : จัดตั้งและสนับสนุนให้มีศูนย์เยาวชน ลานกีฬา สนามกีฬา สถานที่ออกกำลังกาย สวนสุขภาพ และสถานที่พักผ่อนหย่อนใจให้เพียงพอกับความต้องการของประชาชนในท้องถิ่น	13	8	5	38.46	1	2	2	409,906,000	24,557,000	5.99	24,600,000	24,557,000	99.83
5.10 แนวทางการพัฒนา : ส่งเสริมหรือจัดให้มีการแข่งขันกิจกรรมนันทนาการ และกีฬาประเภทต่างๆ การจัดกีฬาเพื่อมวลชน กีฬาพื้นเมือง รวมถึงการจัดกิจกรรมกีฬาสำหรับบุคคลกลุ่มพิเศษอย่างเหมาะสม และแพร่หลาย	9	4	5	55.56	2	0	3	12,750,000	18,494,100	145.05	18,694,100	18,494,100	98.93
5.11 แนวทางการพัฒนา : การฝึกกีฬาขั้นพื้นฐาน รวมถึงการเผยแพร่ความรู้และสร้างจิตสำนึกให้เด็กและเยาวชนด้านการออกกำลังกาย กีฬา นันทนาการ กิจกรรมค่ายอย่างต่อเนื่องและทั่วถึง	3	3	0	0.00	0	0	0	9,850,000	0	0.00	0	0	0



สาขา/แผนงาน	จำนวนโครงการ				ผลการดำเนินโครงการที่ได้รับงบประมาณ			จำนวนงบประมาณ					
	ตามแผน	ไม่ได้ รับ จัดสรร งบประม มาณ	ได้รับจัดสรรงบประมาณ		ไม่ได้ ดำเนิน การ	ระหว่าง ดำเนิน การ	แล้วเสร็จ	งบประมาณตามแผน			ตามเทศบัญญัติ/เงินอุดหนุนที่ได้รับจัดสรร		
			จำนวน	ร้อยละ				งบตามแผน (บาท)	งบจ่ายจริง (บาท)	ร้อยละ	งบตามเทศ บัญญัติ/ อุดหนุน/เงิน นอกงบ/โอน เพิ่ม-ลด(บาท)	งบจ่ายจริง (บาท)	ร้อยละ
5.12 แนวทางการพัฒนา : ดำเนินการจัดตั้ง ตลอดทั้งให้การสนับสนุนแหล่งการเรียนรู้ตลอดชีวิต เช่น ห้องสมุด สวนสาธารณะ สวนสัตว์ ลานพฤษศาสตร์ เป็นต้น	7	2	5	71.43	2	0	3	32,064,000	3,415,061	10.65	3,435,000	3,415,061	99.42
5.13 แนวทางการพัฒนา : จัดกิจกรรมปลูกฝังจิตสำนึกที่ถูกต้องเกี่ยวกับการสร้างระเบียบวินัย ความเป็นไทย มีคุณธรรม จริยธรรม เช่น ค่ายเยาวชน นิทรรศการ ฯลฯ	6	3	3	50.00	0	0	3	2,392,000	2,486,693	103.96	2,550,000	2,486,693	97.52
<b>รวมยุทธศาสตร์ การศึกษา กีฬาและนันทนาการ</b>	<b>84</b>	<b>38</b>	<b>46</b>	<b>54.76</b>	<b>13</b>	<b>12</b>	<b>21</b>	<b>740,882,835</b>	<b>89,717,104</b>	<b>12.11</b>	<b>94,679,800</b>	<b>89,717,104</b>	<b>94.76</b>



สาขา/แผนงาน	จำนวนโครงการ				ผลการดำเนินโครงการที่ได้รับงบประมาณ			จำนวนงบประมาณ			
	ตามแผน	ไม่ได้ รับ จัดสรร งบประ มาณ	ได้รับจัดสรรงบประมาณ		ไม่ได้ ดำเนิน การ	ระหว่าง ดำเนิน การ	แล้วเสร็จ	งบประมาณตามแผน			ตามเทศบัญญัติ/
			จำนวน	ร้อยละ				งบตามแผน (บาท)	งบจ่ายจริง (บาท)	ร้อยละ	งบตามเทศ บัญญัติ/ อุดหนุน/เงิน นอกงบ/โอน
รวมยุทธศาสตร์ ส่งเสริมเศรษฐกิจการค้า การลงทุนและการท่องเที่ยว	12	5	7	58.33	4	1	2	43,100,000	4,332,000	10.05	4,534,550

เงินอุดหนุนที่ได้รับจัดสรร	
งบจ่ายจริง (บาท)	ร้อยละ
164,550	100.00
4,120,000	100.00
0	0.00
47,450	31.63
0	0.00

เงินอุดหนุนที่ได้รับจัดสรร	
งบจ่ายจริง (บาท)	ร้อยละ
4,332,000	95.53

**ตารางเปรียบเทียบจำนวนแผนงาน /โครงการและงบประมาณ**  
**ตามแผนพัฒนาเทศบาลนครอุดรธานี ประจำปี พ .ศ. 2558 จำแนกตามยุทธศาสตร์การพัฒนา**

สาขา/แผนงาน	จำนวนโครงการ				ผลการดำเนินโครงการที่ได้รับงบประมาณ			จำนวนงบประมาณ				
	ตามแผน	ไม่ได้รับจัดสรรงบประมาณ	ได้รับจัดสรรงบประมาณ		ไม่ได้ดำเนินการ	ระหว่างดำเนินการ	แล้วเสร็จ	งบประมาณตามแผน			ตามเทศบัญญัติ/เงินอุดหนุนที่ได้รับจัด	
			จำนวน	ร้อยละ				งบตามแผน (บาท)	งบจ่ายจริง (บาท)	ร้อยละ	งบตามเทศบัญญัติ/อุดหนุน/เงินนอกงบ/โอนเพิ่ม-ลด(บาท)	งบจ่ายจริง (บาท)
<b>3.ยุทธศาสตร์ เมืองอยู่ดีมีสุขและการพัฒนาคุณภาพชีวิต</b>												
3.1 แนวทางการพัฒนา : ส่งเสริมประสิทธิภาพและพัฒนาระบบการให้บริการสุขภาพของศูนย์บริการสาธารณสุข ฯ	29	14	15	51.72	1	0	14	8,891,930	1,064,280	11.97	1,573,777	1,064,280
3.2 แนวทางการพัฒนา : พัฒนาระบบการเฝ้าระวังป้องกัน และควบคุมโรค	9	0	9	100.00	1	0	8	3,221,400	1,664,202	51.66	2,513,200	1,664,202
3.3 แนวทางการพัฒนา : สร้างสุขภาวะของสถานประกอบการและร้านอาหาร	12	2	10	83.33	2	0	8	6,189,845	3,358,999	54.27	2,980,825	3,358,999
3.4 แนวทางการพัฒนา : ป้องกันและแก้ไขปัญหายาเสพติด	9	5	4	44.44	1	0	3	10,663,000	3,374,043	31.64	3,475,000	3,374,043
3.5 แนวทางการพัฒนา : รมรงค์ลดอัตราการดื่มสุราและสูบบุหรี่ เพื่อป้องกันและลดความสูญเสีย	2	0	2	100.00	0	0	2	1,300,000	263,700	20.28	269,000	263,700
3.6 แนวทางการพัฒนา : สร้างความปลอดภัยในชีวิตและทรัพย์สินของประชาชน	10	5	5	50.00	2	0	3	112,212,000	2,829,915	2.52	2,898,900	2,829,915

สาขา/แผนงาน	จำนวนโครงการ				ผลการดำเนินโครงการที่ได้รับงบประมาณ			จำนวนงบประมาณ				
	ตามแผน	ไม่ได้รับจัดสรรงบประมาณ	ได้รับจัดสรรงบประมาณ		ไม่ได้ดำเนินการ	ระหว่างดำเนินการ	แล้วเสร็จ	งบประมาณตามแผน			ตามเทศบัญญัติ/เงินอุดหนุนที่ได้รับจัด	
			จำนวน	ร้อยละ				งบตามแผน (บาท)	งบจ่ายจริง (บาท)	ร้อยละ	งบตามเทศบัญญัติ/อุดหนุน/เงินนอกงบ/โอนเพิ่ม-ลด(บาท)	งบจ่ายจริง (บาท)
3.7 แนวทางการพัฒนา : ส่งเสริมระบบสังคมสงเคราะห์และสวัสดิการ	6	0	6	100.00	1	0	5	3,000,000	870,904	29.03	900,000	870,904
3.8 แนวทางการพัฒนา : ส่งเสริมกิจกรรมการสร้างสุขภาพกาย และสุขภาพจิต เพื่อเสริมสร้างครอบครัวอบอุ่น ชุมชนเข้มแข็ง	25	15	10	40.00	3	0	7	9,559,300	1,975,225	20.66	3,902,400	1,975,225
3.9 แนวทางการพัฒนา : ป้องกันและช่วยเหลือเด็กผู้หญิง และผู้ด้อยโอกาสจากปัญหาความรุนแรงฯ	1	1	0	0.00	0	0	0	0	0	0.00	0	0
3.10 แนวทางการพัฒนา : ส่งเสริมการคุ้มครองผู้บริโภค	0	0	0	0.00	0	0	0	0	0	0.00	0	0
<b>รวมยุทธศาสตร์ เมืองอยู่ดีมีสุขและการพัฒนาคุณภาพชีวิต</b>	<b>103</b>	<b>42</b>	<b>61</b>	<b>59.22</b>	<b>11</b>	<b>0</b>	<b>50</b>	<b>155,037,475</b>	<b>15,401,268</b>	<b>9.93</b>	<b>18,513,102</b>	<b>15,401,268</b>



คสรร

ร้อยละ



67.63

66.22

112.69

97.09

98.03

97.62



ผู้สรร
ร้อยละ
96.77
50.62
0.00
0.00
83.19

ตารางเปรียบเทียบจำนวนแผนงาน /โครงการและงบประมาณ

ตามแผนพัฒนาเทศบาลนครอุดรธานี ประจำปี พ .ศ. 2558 จำแนกตามยุทธศาสตร์การพัฒนา

สาขา/แผนงาน	จำนวนโครงการ				ผลการดำเนินโครงการที่ได้รับงบประมาณ			จำนวนงบประมาณ					
	ตามแผน	ไม่ได้รับจัดสรรงบประมาณ	ได้รับจัดสรรงบประมาณ		ไม่ได้ดำเนินการ	ระหว่างดำเนินการ	แล้วเสร็จ	งบประมาณตามแผน			ตามเทศบัญญัติ/เงินอุดหนุนที่ได้รับจัดสรร		
			จำนวน	ร้อยละ				งบตามแผน (บาท)	งบจ่ายจริง (บาท)	ร้อยละ	งบตามเทศบัญญัติ/อุดหนุน/เงินนอกงบ/โอนเพิ่ม-ลด(บาท)	งบจ่ายจริง (บาท)	ร้อยละ
<b>2.ยุทธศาสตร์ การผังเมือง การใช้ที่ดิน และการจัดการสิ่งแวดล้อม</b>													
2.1 แนวทางการพัฒนา : เพิ่มประสิทธิภาพการระบายน้ำ และการป้องกันปัญหาน้ำท่วม	9	3	6	66.67	0	3	3	670,276,895	53,292,770	7.95	72,973,320	53,292,770	73.03
2.2 แนวทางการพัฒนา : เพิ่มประสิทธิภาพบำบัดน้ำเสีย การรวบรวมน้ำเสีย ฯ	6	5	1	16.67	0	1	0	3,930,000	7,500,000	190.84	7,500,000	7,500,000	100.00
2.3 แนวทางการพัฒนา : กำหนดมาตรการทางผังเมืองในการใช้ประโยชน์ที่ดิน ฯ	1	1	0	0.00	0	0	0	5,000,000	0	0.00	0	0	0.00
2.4 แนวทางการพัฒนา : อนุรักษ์และพัฒนาสภาพภูมิทัศน์เมือง และฟื้นฟูย่านอาคารฯ	0	0	0	0.00	0	0	0	0	0		0	0	0.00
2.5 แนวทางการพัฒนา : พัฒนาปรับปรุงสภาพภูมิทัศน์คูคลอง และแหล่งธรรมชาติ	4	3	1	25.00	0	1	0	155,000,000	70,530,000	45.50	70,530,000	70,530,000	100.00
2.6 แนวทางการพัฒนา : ลดมลพิษทางอากาศ เสี่ยงและเพิ่มประสิทธิภาพฯ	2	1	1	50.00	0	1	0	1,675,008,750	25,880,300	1.55	25,880,300	25,880,300	100.00
2.7 แนวทางการพัฒนา : เพิ่มพื้นที่สีเขียวสวนสาธารณะ สถานที่โล่งว่าง (Open Space) ฯ	2	0	2	100.00	0	1	1	890,000	860,000	96.63	860,000	860,000	100.00
2.8 แนวทางการพัฒนา : สร้างจิตสำนึกการใช้ทรัพยากร และส่งเสริมความร่วมมือของประชาชน	8	1	7	87.50	3	0	4	6,200,000	1,125,043	18.15	1,455,000	1,125,043	77.32
<b>รวมยุทธศาสตร์ สาธารณูปโภค สาธารณูปการ การจราจรและขนส่ง</b>	<b>32</b>	<b>14</b>	<b>18</b>	<b>56.25</b>	<b>3</b>	<b>7</b>	<b>8</b>	<b>2,516,305,645</b>	<b>159,188,113</b>	<b>6.33</b>	<b>179,198,620</b>	<b>159,188,113</b>	<b>88.83</b>

ตารางเปรียบเทียบจำนวนแผนงาน /โครงการและงบประมาณ

ตามแผนพัฒนาเทศบาลนครอุดรธานี ประจำปี พ .ศ. 2558 จำแนกตามยุทธศาสตร์การพัฒนา

สาขา/แผนงาน	จำนวนโครงการ				ผลการดำเนินโครงการที่ได้รับ			จำนวนงบประมาณ				
	ตามแผน	ไม่ได้รับ จัดสรร งบประมาณ	ได้รับจัดสรรงบประมาณ		งบประมาณ			งบประมาณตามแผน			ตามเทศบัญญัติ/เงินอุดหนุนที่ได้รับจัด	
			จำนวน	ร้อยละ	ไม่ได้ ดำเนินการ	ระหว่าง ดำเนินการ	แล้วเสร็จ	งบตามแผน (บาท)	งบจ่ายจริง (บาท)	ร้อยละ	งบตามเทศบัญญัติ/ อุดหนุน/เงินนอกงบ/ โอนเพิ่ม-ลด(บาท)	งบจ่ายจริง (บาท)
<b>1.ยุทธศาสตร์ สาธารณูปโภค สาธารณูปการ การจราจรและขนส่ง</b>												
1.1 แนวทางการพัฒนา พัฒนาระบบโครงข่ายถนน การขนส่งความปลอดภัยทางถนน และจัดให้มีสิ่งอำนวยความสะดวกต่อรถจักรยานยนต์	1	0	1	100.00	0	0	1	960,000	1,023,477	106.61	1,023,477	1,023,477
1.2 แนวทางการพัฒนา : พัฒนาระบบโครงข่ายถนน การขนส่ง ระบบความปลอดภัยทางถนน และจัดให้มีสิ่งอำนวยความสะดวกต่อรถจักรยานยนต์	37	27	10	27.03	4	3	3	126,318,150	10,663,807	8.44	12,017,000	10,663,807
1.3 แนวทางการพัฒนา : ขยายเส้นทางระบบขนส่งสาธารณะ พัฒนาสถานีขนส่ง	2	1	1	50.00	0	1	0	5,823,000	1,450,000	24.90	1,450,000	1,450,000
1.4 แนวทางการพัฒนา : จัดระเบียบการใช้เส้นทางจราจรเพื่อให้เกิดความสะดวก	0	0	0	0.00	0	0	0	0	0	0.00	0	0
1.5 แนวทางการพัฒนา : ติดตั้งระบบไฟฟ้าสาธารณะให้ครอบคลุมพื้นที่	8	6	2	25.00	0	0	2	8,080,000	2,793,027	34.57	2,793,027	2,793,027
1.6 แนวทางการพัฒนา : ศึกษาและพัฒนาเส้นทางสำหรับการเดินเท้าและการใช้จักรยาน	3	1	2	66.67	1	1	0	15,700,000	13,941,000	88.80	14,441,000	13,941,000
<b>รวมยุทธศาสตร์ สาธารณูปโภค สาธารณูปการ การจราจรและขนส่ง</b>	<b>51</b>	<b>35</b>	<b>16</b>	<b>31.37</b>	<b>5</b>	<b>5</b>	<b>6</b>	<b>156,881,150</b>	<b>29,871,311</b>	<b>19.04</b>	<b>31,724,504</b>	<b>29,871,311</b>



สาขา/แผนงาน	จำนวนโครงการ				ผลการดำเนินโครงการที่ได้รับ			จำนวนงบประมาณ					
	ตามแผน	ไม่ได้รับ จัดสรร งบประมาณ	ได้รับจัดสรรงบประมาณ		งบประมาณ			งบประมาณตามแผน			ตามเทศบัญญัติ/เงินอุดหนุนที่ได้รับจัด		
			จำนวน	ร้อยละ	ไม่ได้ ดำเนินการ	ระหว่าง ดำเนินการ	แล้วเสร็จ	งบตามแผน (บาท)	งบจ่ายจริง (บาท)	ร้อยละ	งบตามเทศบัญญัติ/ อุดหนุน/เงินนอกงบ/ โอนเพิ่ม-ลด(บาท)	งบจ่ายจริง (บาท)	
2.7 แนวทางการพัฒนา : เพิ่มพื้นที่สีเขียว สวนสาธารณะ สถานที่โล่งว่าง (Open Space) ฯลฯ													
2.8 แนวทางการพัฒนา : สร้างจิตสำนึกการใช้ทรัพยากร และส่งเสริมความร่วมมือฯลฯ													
<b>รวม.ยุทธศาสตร์ การผังเมือง การใช้ที่ดิน และการจัดการสิ่งแวดล้อม</b>													
<b>3.ยุทธศาสตร์ เมืองอยู่ดีมีสุขและการพัฒนาคุณภาพชีวิต</b>													
<b>แนวทางการพัฒนา</b> ส่งเสริมประสิทธิภาพและพัฒนาการ ให้บริการสุขภาพของศูนย์บริการสาธารณสุขศูนย์สุขภาพ ชุมชนระบบเครือข่ายและหลักประกันด้านสุขภาพ	19	7	12	63.16	0	0	12	4,670,000	3,351,174	71.76	3,351,174	3,351,174	
<b>แนวทางการพัฒนา</b> พัฒนาระบบการเฝ้าระวัง ป้องกัน และควบคุมโรค	16	5	11	68.75	0	0	11	8,038,600	2,299,425	28.60	2,504,150	2,299,425	
<b>แนวทางการพัฒนา</b> สร้างสุขภาวะของสถานประกอบการ และร้านอาหาร	11	0	11	100.00	0	1	10	3,534,300	4,030,857	114.05	4,232,982	4,030,857	
<b>แนวทางการพัฒนา</b> ป้องกันและแก้ไขปัญหาเสพติด	8	3	5	62.50	0	0	5	27,685,624	6,148,400	22.21	6,579,000	6,148,400	
<b>แนวทางการพัฒนา</b> รณรงค์ลดอัตราการดื่มสุราและบุหรี่ เพื่อป้องกันและลดความสูญเสียจากอุบัติเหตุจราจร	3	0	3	100.00	0	0	3	1,336,500	312,900	23.41	436,500	312,900	

สาขา/แผนงาน	จำนวนโครงการ				ผลการดำเนินโครงการที่ได้รับ			จำนวนงบประมาณ				
	ตามแผน	ไม่ได้รับ จัดสรร งบประมาณ	ได้รับจัดสรรงบประมาณ		งบประมาณ			งบประมาณตามแผน			ตามเทศบัญญัติ/เงินอุดหนุนที่ได้รับจัด	
			จำนวน	ร้อยละ	ไม่ได้ ดำเนินการ	ระหว่าง ดำเนินการ	แล้วเสร็จ	งบตามแผน (บาท)	งบจ่ายจริง (บาท)	ร้อยละ	งบตามเทศบัญญัติ/ อุดหนุน/เงินนอกงบ/ โอนเพิ่ม-ลด(บาท)	งบจ่ายจริง (บาท)
<b>แนวทางการพัฒนา</b> สร้างความปลอดภัยในชีวิต และ ทรัพย์สินของประชาชน	8	3	5	62.50	0	0	5	106,955,000	1,648,262	1.54	2,136,600	1,648,262
<b>แนวทางการพัฒนา</b> ส่งเสริมระบบสังคมสงเคราะห์และ สวัสดิการ	5	0	5	100.00	1	0	4	3,300,000	1,485,835	45.03	2,000,000	1,485,835
<b>แนวทางการพัฒนา</b> ส่งเสริมกิจกรรมการสร้างสุขภาพ กายและสุขภาพจิต เพื่อเสริมสร้างครอบครัวอบอุ่น ชุมชน เข้มแข็ง	22	7	15	68.18	2	0	13	7,854,990	7,863,447	100.11	8,055,400	7,863,447
<b>แนวทางการพัฒนา</b> ป้องกันและช่วยเหลือเด็กผู้หญิงและ ผู้ด้อยโอกาสจากปัญหาความรุนแรงทั้งในบ้านและนอกบ้าน	1	0	1	100.00	1	0	0	65,000	0	0.00	50,000	0
<b>แนวทางการพัฒนา</b> ส่งเสริมการคุ้มครองผู้บริโภค	1	1	0	0.00	0	0	0	381,900	0	0.00	0	0
<b>รวมยุทธศาสตร์ เมืองอยู่ดีมีสุขและการพัฒนาคุณภาพชีวิต</b>	<b>94</b>	<b>26</b>	<b>68</b>	<b>72.34</b>	<b>4</b>	<b>1</b>	<b>63</b>	<b>163,821,914</b>	<b>27,140,300</b>	<b>16.57</b>	<b>29,345,806</b>	<b>27,140,300</b>
<b>4.ยุทธศาสตร์ ส่งเสริมเศรษฐกิจการค้า การลงทุนและการท่องเที่ยว</b>												
<b>แนวทางการพัฒนา</b> ส่งเสริมการค้า การลงทุนที่ก้าวหน้า ในระดับภูมิภาค	1	0	1	100.00	0	0	1	500,000	200,000	40.00	200,000	200,000

สาขา/แผนงาน	จำนวนโครงการ				ผลการดำเนินโครงการที่ได้รับ			จำนวนงบประมาณ				
	ตามแผน	ไม่ได้รับ จัดสรร งบประมาณ	ได้รับจัดสรรงบประมาณ		งบประมาณ			งบประมาณตามแผน			ตามเทศบัญญัติ/เงินอุดหนุนที่ได้รับจัด	
			จำนวน	ร้อยละ	ไม่ได้ ดำเนินการ	ระหว่าง ดำเนินการ	แล้วเสร็จ	งบตามแผน (บาท)	งบจ่ายจริง (บาท)	ร้อยละ	งบตามเทศบัญญัติ/ อุดหนุน/เงินนอกงบ/ โอนเพิ่ม-ลด(บาท)	งบจ่ายจริง (บาท)
<b>แนวทางการพัฒนา</b> ส่งเสริมการตลาด จัดหาแหล่งทุน การจัดตั้งกลุ่ม เพื่อการพัฒนาอาชีพ ส่งเสริมการผลิตเพิ่ม ช่องทางการจำหน่ายสินค้าและเพิ่มการจ้างงานในท้องถิ่น	5	3	2	40.00	1	0	1	9,150,000	800,000	8.74	850,000	800,000
<b>แนวทางการพัฒนา</b> พัฒนาอาชีพ และเศรษฐกิจชุมชน ตามหลักการเศรษฐกิจพอเพียง	1	0	1	100.00	1	0	0	100,000	0	0.00	100,000	0
<b>แนวทางการพัฒนา</b> จัดให้มีการให้ความรู้ และถ่ายทอด เทคโนโลยีการประกอบอาชีพ การจัดการด้านการตลาด ให้แก่เด็ก เยาวชน ประชาชนในท้องถิ่นฯ	3	0	3	100.00	0	0	3	450,000	323,609	71.91	330,000	323,609
<b>รวมยุทธศาสตร์</b> ส่งเสริมเศรษฐกิจการค้า การลงทุนและการท่องเที่ยว	10	3	7	70.00	2	0	5	10,200,000	1,323,609	12.98	1,480,000	1,323,609
<b>5.ยุทธศาสตร์ การศึกษา กีฬาและนันทนาการ</b>												
<b>แนวทางการพัฒนา</b> จัดการศึกษาปฐมวัยโรงเรียน ใน ศูนย์การพัฒนาเด็กเล็ก และในโรงเรียน	5	3	2	40.00	1	0	1	2,880,000	74,000	2.57	450,000	74,000
<b>แนวทางการพัฒนา</b> จัดให้มีการบริการศึกษาขั้นพื้นฐานฯ ให้ได้ตามมาตรฐานชาติเหมาะสมและสอดคล้องตามความ ต้องการภายในท้องถิ่น	18	6	12	66.67	1	0	11	85,273,625	5,508,500	6.46	14,025,000	5,508,500

สาขา/แผนงาน	จำนวนโครงการ				ผลการดำเนินโครงการที่ได้รับ			จำนวนงบประมาณ				
	ตามแผน	ไม่ได้รับ จัดสรร งบประมาณ	ได้รับจัดสรรงบประมาณ		งบประมาณ			งบประมาณตามแผน			ตามเทศบัญญัติ/เงินอุดหนุนที่ได้รับจัด	
			จำนวน	ร้อยละ	ไม่ได้ ดำเนินการ	ระหว่าง ดำเนินการ	แล้วเสร็จ	งบตามแผน (บาท)	งบจ่ายจริง (บาท)	ร้อยละ	งบตามเทศบัญญัติ/ อุดหนุน/เงินนอกงบ/ โอนเพิ่ม-ลด(บาท)	งบจ่ายจริง (บาท)
<b>แนวทางการพัฒนา</b> จัดทำเกณฑ์มาตรฐานการศึกษาของสถานศึกษาอย่างมีคุณภาพและได้มาตรฐานโดยรวมถึงสาระ ของหลักสูตรแกนกลางและสาระของหลักสูตรท้องถิ่น ให้สอดคล้องกับมาตรฐานชาติ	2	0	2	100.00	1	0	1	900,000	700,937	77.88	1,100,940	700,937
<b>แนวทางการพัฒนา</b> ส่งเสริมพัฒนาบุคลากรทางการศึกษาเพื่อพัฒนากระบวนการเรียนการสอน และผลงานที่สร้างสรรค์	4	0	4	100.00	3	0	1	3,400,000	33,410	0.98	900,000	33,410
<b>แนวทางการพัฒนา</b> จัดกิจกรรมให้ผู้เรียนรู้จากประสบการณ์จริง ด้วยการฝึกปฏิบัติให้คิดเป็นทำเป็น	4	1	3	75.00	1	0	2	5,550,000	846,215	15.25	2,753,700	846,215
<b>แนวทางการพัฒนา</b> ส่งเสริมการวิจัย การผลิต และพัฒนาเทคโนโลยีเพื่อการศึกษา รวมถึงการจัดตั้งศูนย์เทคโนโลยีเพื่อการศึกษา รวมถึงการจัดตั้งศูนย์เทคโนโลยีเพื่อการศึกษา และพัฒนาขีดความสามารถผู้เรียนในการใช้เทคโนโลยีเพื่อการศึกษา เพื่อแสวงหาความรู้อย่างต่อเนื่อง	5	2	3	60.00	2	0	1	2,650,000	609,998	23.02	1,100,000	609,998
<b>แนวทางการพัฒนา</b> จัดตั้งและสนับสนุนให้มีศูนย์เยาวชน ลานกีฬา สนามกีฬา สถานที่ออกกำลังกาย สวนสุขภาพ และสถานที่พักผ่อนหย่อนใจให้เพียงพอกับความต้องการของประชาชนในท้องถิ่น	5	1	4	80.00	1	0	3	20,172,000	2,784,961	13.81	3,474,880	2,784,961





สาขา/แผนงาน	จำนวนโครงการ				ผลการดำเนินโครงการที่ได้รับ			จำนวนงบประมาณ				
	ตามแผน	ไม่ได้รับ จัดสรร งบประมาณ	ได้รับจัดสรรงบประมาณ		งบประมาณ			งบประมาณตามแผน			ตามเทศบัญญัติ/เงินอุดหนุนที่ได้รับจัด	
			จำนวน	ร้อยละ	ไม่ได้ ดำเนินการ	ระหว่าง ดำเนินการ	แล้วเสร็จ	งบตามแผน (บาท)	งบจ่ายจริง (บาท)	ร้อยละ	งบตามเทศบัญญัติ/ อุดหนุน/เงินนอกงบ/ โอนเพิ่ม-ลด(บาท)	งบจ่ายจริง (บาท)
<b>แนวทางการพัฒนา</b> เสริมสร้างความสามัคคีในชุมชน และส่งเสริมการอยู่ร่วมกันอย่างมีความสุขตามนโยบาย การปรองดองแห่งชาติและเทิดทูนสถาบันสำคัญของชาติ รวมถึงการส่งเสริมประชาธิปไตยและการพัฒนา ประชาธิปไตย ภาคพลเมือง ตลอดจนการสร้างเครือข่าย และการพัฒนา ความเสมอภาคและสิทธิเสรีภาพ	6	2	4	66.67	1	0	3	14,347,000	19,100,675	133.13	20,120,675	19,100,675
<b>รวมยุทธศาสตร์ การสร้างสมานฉันท์และส่งเสริมสันติสุข</b>	6	2	4	66.67	1	0	3	14,347,000	19,100,675	133.13	20,120,675	19,100,675

#### 7.ยุทธศาสตร์ เมืองวัฒนธรรม

<b>แนวทางการพัฒนา</b> จัดตั้งหรือส่งเสริมให้มีการจัดตั้ง พิพิธภัณฑ์ ศูนย์วัฒนธรรมท้องถิ่น พิพิธภัณฑ์พื้นบ้าน เพื่อ รวบรวมศิลปวัตถุและแหล่งข้อมูลความรู้ ภูมิปัญญา ท้องถิ่น	2	1	1	50.00	0	0	1	140,500,000	49,319,994	35.10	49,400,000	49,319,994
<b>แนวทางการพัฒนา</b> จัดกิจกรรมส่งเสริม อนุรักษ์ศาสนา ศิลปวัฒนธรรม จารีตประเพณี ภูมิปัญญาท้องถิ่น ภูมิปัญญาไทยให้คงอยู่และพัฒนาให้เป็นที่ยอมรับทั้งใน ท้องถิ่นและสู่สากล	4	0	4	100.00	1	0	3	22,350,000	20,941,796	93.70	21,863,690	20,941,796

สาขา/แผนงาน	จำนวนโครงการ				ผลการดำเนินโครงการที่ได้รับ			จำนวนงบประมาณ				
	ตามแผน	ไม่ได้รับ จัดสรร งบประมาณ	ได้รับจัดสรรงบประมาณ		งบประมาณ			งบประมาณตามแผน			ตามเทศบัญญัติ/เงินอุดหนุนที่ได้รับจัด	
			จำนวน	ร้อยละ	ไม่ได้ ดำเนินการ	ระหว่าง ดำเนินการ	แล้วเสร็จ	งบตามแผน (บาท)	งบจ่ายจริง (บาท)	ร้อยละ	งบตามเทศบัญญัติ/ อุดหนุน/เงินนอกงบ/ โอนเพิ่ม-ลด(บาท)	งบจ่ายจริง (บาท)
<b>รวมยุทธศาสตร์ เมืองวัฒนธรรม</b>	<b>6</b>	<b>1</b>	<b>5</b>	<b>83.33</b>	<b>1</b>	<b>0</b>	<b>4</b>	<b>162,850,000</b>	<b>70,261,790</b>	<b>43.15</b>	<b>71,263,690</b>	<b>70,261,790</b>
<b>8.ยุทธศาสตร์ เมืองธรรมาภิบาล</b>												
<b>แนวทางการพัฒนา</b> ส่งเสริมและสร้างโอกาสให้ประชาชนมีส่วนร่วมคิด และวางแผนการพัฒนาเมือง	5	1	4	80.00	0	0	4	1,550,000	287,364	18.54	952,500	287,364
<b>แนวทางการพัฒนา</b> ส่งเสริมให้ประชาชนและเอกชนมีส่วนร่วมในการดำเนินกิจการสาธารณะ	5	0	5	100.00	1	0	4	41,690,000	37,095,481	88.98	41,930,000	37,095,481
<b>แนวทางการพัฒนา</b> จัดให้มีระบบร้องเรียนและรับเรื่องร้องทุกข์ เปิดเวทีสาธารณะให้ประชาชนมีส่วนร่วมในการตัดสินใจเรื่องต่าง ๆ ที่มีผลกระทบต่อชีวิตและความเป็นอยู่	5	4	1	20.00	0	0	1	1,050,000	38,140	3.63	351,860	38,140
<b>แนวทางการพัฒนา</b> ส่งเสริมการเผยแพร่ข้อมูล / ข่าวสาร / เอกสารไปสู่สาธารณะ สนับสนุนให้ประชาชนมีส่วนร่วม ในการตรวจสอบการทำงานของเทศบาล	17	3	14	82.35	2	0	12	26,900,000	12,989,440	48.29	15,835,140	12,989,440
<b>แนวทางการพัฒนา</b> สร้างสัมพันธ์ภาพอันดีระหว่างชุมชน เครือข่าย อปท. กับเทศบาล และส่งเสริมการพัฒนาชุมชนเข้มแข็ง	1	0	1	100.00	0	0	1	2,500,000	723,015	28.92	900,000	723,015
<b>แนวทางการพัฒนา</b> พัฒนาระบบข้อมูลเพื่อเมื่อนำอยู่	13	7	6	46.15	2	2	2	61,180,000	3,820,000	6.24	10,125,000	3,820,000

สาขา/แผนงาน	จำนวนโครงการ				ผลการดำเนินโครงการที่ได้รับ			จำนวนงบประมาณ				
	ตามแผน	ไม่ได้รับ จัดสรร งบประมาณ	ได้รับจัดสรรงบประมาณ		งบประมาณ			งบประมาณตามแผน			ตามเทศบัญญัติ/เงินอุดหนุนที่ได้รับจัด	
			จำนวน	ร้อยละ	ไม่ได้ ดำเนินการ	ระหว่าง ดำเนินการ	แล้วเสร็จ	งบตามแผน (บาท)	งบจ่ายจริง (บาท)	ร้อยละ	งบตามเทศบัญญัติ/ อุดหนุน/เงินนอกงบ/ โอนเพิ่ม-ลด(บาท)	งบจ่ายจริง (บาท)
<b>แนวทางการพัฒนา</b> พัฒนาทัศนคติจิตสำนึกที่ดีและ ศักยภาพของบุคลากรรวมถึงการพัฒนาวิธีทำงานร่วมกัน ภายในองค์กร	20	13	7	35.00	3	0	4	42,907,800	7,271,332	16.95	13,301,600	7,271,332
<b>แนวทางการพัฒนา</b> ก่อสร้างปรับปรุงอาคารสถานที่ จัดหายานพาหนะครุภัณฑ์เพื่อเพิ่มประสิทธิภาพการ ปฏิบัติงาน	18	9	9	50.00	0	0	9	97,158,305	11,093,326	11.42	13,968,780	11,093,326
<b>แนวทางการพัฒนา</b> ส่งเสริมความเป็นเลิศการบริการ สาธารณะ	7	2	5	71.43	1	0	4	1,670,000	1,423,370	85.23	1,747,125	1,423,370
<b>แนวทางการพัฒนา</b> พัฒนารายได้เทศบาลโดยอยู่บน พื้นฐานของความยุติธรรมและสอดคล้องตามสภาพ เศรษฐกิจ	6	1	5	83.33	1	0	4	51,840,000	1,588,558	3.06	1,629,000	1,588,558
<b>รวม</b>	<b>97</b>	<b>40</b>	<b>57</b>	<b>58.76</b>	<b>10</b>	<b>2</b>	<b>45</b>	<b>328,446,105</b>	<b>76,330,026</b>	<b>23.24</b>	<b>100,741,005</b>	<b>76,330,026</b>
<b>รวมทั้งหมด</b>	<b>336</b>	<b>130</b>	<b>206</b>	<b>61.31</b>	<b>36</b>	<b>9</b>	<b>161</b>	<b>1,121,367,794</b>	<b>368,138,189</b>	<b>32.83</b>	<b>422,858,467</b>	<b>368,138,189</b>

สรร
ร้อยละ
100.00
88.74
100.00
0.00
100.00
96.54
94.16



สรร
ร้อยละ
100.00
91.82
95.22
93.45
71.68

สรร
ร้อยละ
77.14
74.29
97.62
0.00
0.00
92.48
100.00



สรร
ร้อยละ
94.12
0.00
98.06
89.43
16.44
39.28

สรร
ร้อยละ
63.67
3.71
30.73
55.45
80.15

สรร
ร้อยละ
91.57
18.23
58.20
94.00
98.77
85.69

สรร
ร้อยละ
94.93
94.93

99.84
95.78

สรร

ร้อยละ

98.59

30.17

88.47

10.84

82.03

80.34

37.73

สรร
ร้อยละ
54.67
79.42
81.47
97.52
75.77
87.06

**ตารางเปรียบเทียบจำนวนแผนงาน/โครงการและงบประมาณ  
ตามแผนพัฒนาเทศบาลนครอุดรธานี ประจำปี พ.ศ. 2558 จำแนกตามยุทธศาสตร์การพัฒนา**

สาขา/แผนงาน	จำนวนโครงการ				ผลการดำเนินโครงการที่ได้รับงบประมาณ			จำนวนงบประมาณ						
	ตามแผน	ไม่ได้รับจัดสรรงบประมาณ	ได้รับจัดสรรงบประมาณ		ไม่ได้ดำเนินการ	ระหว่างดำเนินการ	แล้วเสร็จ	งบประมาณตามแผน			ตามเทศบัญญัติ/เงินอุดหนุนที่ได้รับจัดสรร			
			จำนวน	ร้อยละ				งบตามแผน (บาท)	งบจ่ายจริง (บาท)	ร้อยละ	งบตามเทศบัญญัติ/อุดหนุน/เงินนอกงบ/โอนเพิ่ม-ลด(บาท)	งบจ่ายจริง (บาท)	ร้อยละ	
<b>1. ยุทธศาสตร์ สาธารณูปโภค สาธารณูปการ</b>														
<b>การจราจรและขนส่ง</b>														
๑.๑ แนวทางการพัฒนา : พัฒนาระบบสาธารณูปโภค สาธารณูปการ เพื่อสนับสนุนการค้า และการลงทุน	๑	๐	๑	๑๐๐.๐๐	๐	๐	๑	๙๖๐,๐๐๐	๑,๐๒๓,๔๗๗	๑๐๖.๖๑	๑,๐๒๓,๔๗๗	๑,๐๒๓,๔๗๗	๑๐๐.๐๐	
๑.๒ แนวทางการพัฒนา : พัฒนาระบบโครงข่ายถนน การขนส่ง ระบบความปลอดภัยทางถนนฯ	๓๗	๒๗	๑๐	๒๗.๐๓	๔	๓	๓	๑๒๖,๓๑๘,๑๕๐	๑๐,๖๖๓,๘๐๗	๘.๔๔	๑๒,๐๑๑,๐๐๐	๑๐,๖๖๓,๘๐๗	๘๘.๗๔	
๑.๓ แนวทางการพัฒนา : ขยายเส้นทางระบบขนส่งสาธารณะ พัฒนาสถานีขนส่งฯ	๒	๑	๑	๕๐.๐๐	๐	๑	๐	๕,๘๒๓,๐๐๐	๑,๔๕๐,๐๐๐	๒๔.๗๐	๑,๔๕๐,๐๐๐	๑,๔๕๐,๐๐๐	๑๐๐.๐๐	
๑.๔ แนวทางการพัฒนา : จัดระเบียบการใช้เส้นทางจราจร	๐	๐	๐	๐.๐๐	๐	๐	๐	๐	๐	๐.๐๐	๐	๐	๐.๐๐	
๑.๕ แนวทางการพัฒนา : ติดตั้งระบบไฟฟ้าสาธารณะให้ครอบคลุมพื้นที่	๔	๖	๒	๒๕.๐๐	๐	๐	๒	๘,๐๘๐,๐๐๐	๒,๗๙๓,๐๒๗	๓๔.๕๗	๒,๗๙๓,๐๒๗	๒,๗๙๓,๐๒๗	๑๐๐.๐๐	
๑.๖ แนวทางการพัฒนา : ศึกษาและพัฒนาเส้นทางสำหรับการเดินเท้าและการใช้จักรยาน	๓	๑	๒	๖๖.๖๗	๑	๑	๐	๑๕,๗๐๐,๐๐๐	๑๓,๙๔๑,๐๐๐	๘๘.๘๐	๑๕,๙๔๑,๐๐๐	๑๓,๙๔๑,๐๐๐	๙๖.๕๘	
<b>รวม</b>	<b>๕๑</b>	<b>๓๕</b>	<b>๑๖</b>	<b>๓๑.๓๗</b>	<b>๕</b>	<b>๕</b>	<b>๖</b>	<b>๑๕๖,๘๘๑,๑๕๐</b>	<b>๒๙,๘๗๑,๓๑๑</b>	<b>๑๙.๐๔</b>	<b>๓๑,๗๒๔,๕๐๔</b>	<b>๒๙,๘๗๑,๓๑๑</b>	<b>๙๔.๑๖</b>	
<b>2. ยุทธศาสตร์ การผังเมือง การใช้ที่ดิน</b>														
<b>และการจัดการสิ่งแวดล้อม</b>														
๒.๑ แนวทางการพัฒนา : เพิ่มประสิทธิภาพการระบายน้ำ และการป้องกันปัญหาน้ำท่วม	๗	๓	๖	๖๖.๖๗	๐	๓	๓	๖๗๐,๒๖๖,๘๙๕	๕๓,๒๙๒,๗๗๐	๗.๙๕	๗๐,๙๗๓,๓๒๐	๕๓,๒๙๒,๗๗๐	๗๓.๐๓	
๒.๒ แนวทางการพัฒนา : เพิ่มประสิทธิภาพการบำบัดน้ำเสีย การรวบรวมน้ำเสีย ฯ	๖	๕	๑	๑๖.๖๗	๐	๑	๐	๓,๙๓๐,๐๐๐	๗,๕๐๐,๐๐๐	๑๙๐.๘๔	๗,๕๐๐,๐๐๐	๗,๕๐๐,๐๐๐	๑๐๐.๐๐	
๒.๓ แนวทางการพัฒนา : กำหนดมาตรการทางผังเมืองในการใช้ประโยชน์ที่ดิน ฯ	๑	๑	๐	๐.๐๐	๐	๐	๐	๕,๐๐๐,๐๐๐	๐	๐.๐๐	๐	๐	๐.๐๐	
๒.๔ แนวทางการพัฒนา : อนุรักษ์และพัฒนาสภาพภูมิทัศน์เมือง และฟื้นฟูย่านอาคารฯ	๐	๐	๐	๐.๐๐	๐	๐	๐	๐	๐	๐.๐๐	๐	๐	๐.๐๐	
๒.๕ แนวทางการพัฒนา : พัฒนาปรับปรุงสภาพภูมิทัศน์คูคลอง และแหล่งธรรมชาติ	๔	๓	๑	๒๕.๐๐	๐	๑	๐	๑๕๕,๐๐๐,๐๐๐	๗๐,๕๓๐,๐๐๐	๔๕.๕๐	๗๐,๕๓๐,๐๐๐	๗๐,๕๓๐,๐๐๐	๑๐๐.๐๐	
๒.๖ แนวทางการพัฒนา : ลดมลพิษทางอากาศ เสียง และเพิ่มประสิทธิภาพฯ	๒	๑	๑	๕๐.๐๐	๐	๑	๐	๑,๖๗๕,๐๐๘,๗๕๐	๒๕,๘๘๐,๓๐๐	๑.๕๕	๒๕,๘๘๐,๓๐๐	๒๕,๘๘๐,๓๐๐	๑๐๐.๐๐	

สาขา/แผนงาน	จำนวนโครงการ				ผลการดำเนินโครงการที่ได้รับงบประมาณ			จำนวนงบประมาณ					
	ตามแผน	ไม่ได้รับจัดสรรงบประมาณ	ได้รับจัดสรรงบประมาณ		ไม่ได้ดำเนินการ	ระหว่างดำเนินการ	แล้วเสร็จ	งบประมาณตามแผน			ตามเทศบัญญัติ/เงินอุดหนุนที่ได้รับจัดสรร		
			จำนวน	ร้อยละ				งบตามแผน (บาท)	งบจ่ายจริง (บาท)	ร้อยละ	งบตามเทศบัญญัติ/อุดหนุน/เงินนอกงบ/โอนเพิ่ม-ลด(บาท)	งบจ่ายจริง (บาท)	ร้อยละ
๒.๗ แนวทางการพัฒนา : เพิ่มพื้นที่สีเขียว สวนสาธารณะ สถานที่โล่งว่าง (Open Space) ๓	๒	๐	๒	๑๐๐.๐๐	๐	๑	๑	๘๙๐,๐๐๐	๘๖๐,๐๐๐	๙๖.๖๓	๘๖๐,๐๐๐	๘๖๐,๐๐๐	๑๐๐.๐๐
๒.๘ แนวทางการพัฒนา : สร้างจิตสำนึกการใช้ทรัพยากร และส่งเสริมความร่วมมือของประชาชน	๘	๑	๗	๘๗.๕๐	๓	๐	๔	๖,๒๐๐,๐๐๐	๑,๑๒๕,๐๕๓	๑๘.๑๕	๑,๔๕๕,๐๐๐	๑,๑๒๕,๐๕๓	๗๗.๓๒
<b>รวม</b>	<b>๓๒</b>	<b>๑๔</b>	<b>๑๘</b>	<b>๕๖.๒๕</b>	<b>๓</b>	<b>๗</b>	<b>๘</b>	<b>๒,๕๖๖,๓๐๕,๖๕๕</b>	<b>๑,๕๙๐,๑๘๘,๑๑๓</b>	<b>๖.๓๓</b>	<b>๑,๗๙๑,๑๘๘,๖๒๐</b>	<b>๑,๕๙๐,๑๘๘,๑๑๓</b>	<b>๘๘.๘๓</b>
<b>3. ยุทธศาสตร์ เมืองอยู่ดีมีสุขและ</b>													
<b>การพัฒนาคุณภาพชีวิต</b>													
๓.๑ แนวทางการพัฒนา : ส่งเสริมประสิทธิภาพและพัฒนาการให้บริการสุขภาพของศูนย์บริการสาธารณสุข ๓	๒๙	๑๔	๑๕	๕๑.๗๒	๑	๐	๑๔	๘,๘๙๑,๙๓๐	๑,๐๖๔,๒๘๐	๑๑.๙๗	๑,๕๗๓,๗๗๗	๑,๐๖๔,๒๘๐	๖๗.๖๓
๓.๒ แนวทางการพัฒนา : พัฒนาระบบการเฝ้าระวัง ป้องกัน และควบคุมโรค	๙	๐	๙	๑๐๐.๐๐	๑	๐	๘	๓,๒๒๑,๕๐๐	๑,๖๖๔,๒๐๒	๕๑.๖๖	๒,๕๑๓,๒๐๐	๑,๖๖๔,๒๐๒	๖๖.๒๒
๓.๓ แนวทางการพัฒนา : สร้างสุขภาวะของสถานประกอบการและร้านอาหาร	๑๒	๒	๑๐	๘๓.๓๓	๒	๐	๘	๖,๑๘๙,๘๕๕	๓,๓๕๘,๙๙๙	๕๔.๒๗	๒,๘๘๐,๘๒๕	๓,๓๕๘,๙๙๙	๑๑๒.๖๙
๓.๔ แนวทางการพัฒนา : ป้องกันและแก้ไขปัญหา ยาเสพติด	๙	๕	๔	๔๔.๔๔	๑	๐	๓	๑๐,๖๖๓,๐๐๐	๓,๓๗๕,๐๕๓	๓๑.๖๔	๓,๔๗๕,๐๐๐	๓,๓๗๕,๐๕๓	๙๗.๐๙
๓.๕ แนวทางการพัฒนา : รณรงค์ลดอัตราการดื่มสุราและสูบบุหรี่ เพื่อป้องกันและลดความสูญเสีย	๒	๐	๒	๑๐๐.๐๐	๐	๐	๒	๑,๓๐๐,๐๐๐	๒๖๓,๗๐๐	๒๐.๒๘	๒๖๓,๗๐๐	๒๖๓,๗๐๐	๑๐๐.๐๐
๓.๖ แนวทางการพัฒนา : สร้างความปลอดภัยในชีวิตและทรัพย์สินของประชาชน	๑๐	๕	๕	๕๐.๐๐	๒	๐	๓	๑๑๒,๒๑๒,๐๐๐	๒,๘๒๙,๙๑๕	๒.๕๒	๒,๘๙๘,๙๐๐	๒,๘๒๙,๙๑๕	๙๗.๖๒
๓.๗ แนวทางการพัฒนา : ส่งเสริมระบบสังคมสงเคราะห์และสวัสดิการ	๖	๐	๖	๑๐๐.๐๐	๑	๐	๕	๓,๐๐๐,๐๐๐	๘๗๐,๙๐๔	๒๙.๐๓	๙๐๐,๐๐๐	๘๗๐,๙๐๔	๙๖.๗๗
๓.๘ แนวทางการพัฒนา : ส่งเสริมกิจกรรมการสร้างสุขภาพกาย และสุขภาพจิตฯ	๒๕	๑๕	๑๐	๔๐.๐๐	๓	๐	๗	๙,๕๕๙,๓๐๐	๑,๙๗๕,๒๒๕	๒๐.๖๖	๓,๙๐๒,๕๐๐	๑,๙๗๕,๒๒๕	๕๐.๖๒

๓.๙ แนวทางการพัฒนา : ป้องกันและช่วยเหลือเด็ก ผู้หญิง และผู้ด้อยโอกาสจากปัญหาความรุนแรงฯ	๑	๑	๐	๐.๐๐	๐	๐	๐	๐	๐	๐.๐๐	๐	๐	๐.๐๐
๓.๑๐ แนวทางการพัฒนา : ส่งเสริมการคุ้มครองผู้บริโภค	๐	๐	๐	๐.๐๐	๐	๐	๐	๐	๐	๐.๐๐	๐	๐	๐.๐๐
<b>รวม</b>	<b>103</b>	<b>42</b>	<b>61</b>	<b>๕๙.๒๒</b>	<b>11</b>	<b>0</b>	<b>50</b>	<b>155,037,475</b>	<b>15,401,268</b>	<b>๙.๙๓</b>	<b>18,513,102</b>	<b>15,401,268</b>	<b>๘๓.๑๙</b>
<b>4. ยุทธศาสตร์ ส่งเสริมเศรษฐกิจการค้า</b>													
<b>การลงทุนและการท่องเที่ยว</b>													



สาขา/แผนงาน	จำนวนโครงการ				ผลการดำเนินโครงการที่ได้รับงบประมาณ			จำนวนงบประมาณ					
	ตามแผน	ไม่ได้รับจัดสรรงบประมาณ	ได้รับจัดสรรงบประมาณ		ไม่ได้ดำเนินการ	ระหว่างดำเนินการ	แล้วเสร็จ	งบประมาณตามแผน			ตามเทศบัญญัติ/เงินอุดหนุนที่ได้รับจัดสรร		
			จำนวน	ร้อยละ				งบตามแผน (บาท)	งบจ่ายจริง (บาท)	ร้อยละ	งบตามเทศบัญญัติ/อุดหนุน/เงินนอกงบ/โอนเพิ่ม-ลด(บาท)	งบจ่ายจริง (บาท)	ร้อยละ
๕.๑ แนวทางการพัฒนา : ส่งเสริมการค้า การลงทุนที่ก้าวหน้าในระดับภูมิภาค	๒	๑	๑	๕๐.๐๐	๐	๐	๑	๓๕,๕๐๐,๐๐๐	๑๖,๕๕๕	๐.๕๖	๑๖,๕๕๕	๑๖,๕๕๕	๑๐๐.๐๐
๕.๒ แนวทางการพัฒนา : ส่งเสริมการตลาดจัดหาแหล่งทุน การจัดตั้งกลุ่มเพื่อการพัฒนา	๔	๒	๒	๕๐.๐๐	๑	๑	๐	๕,๐๕๐,๐๐๐	๔,๑๒๐,๐๐๐	๘๑.๕๔	๔,๑๒๐,๐๐๐	๔,๑๒๐,๐๐๐	๑๐๐.๐๐
๕.๓ แนวทางการพัฒนา : พัฒนาอาชีพ และเศรษฐกิจชุมชนตามหลักการ เศรษฐกิจพอเพียง	๓	๒	๑	๓๓.๓๓	๑	๐	๐	๒,๑๐๐,๐๐๐	๐	๐.๐๐	๑๐๐,๐๐๐	๐	๐.๐๐
๕.๔ แนวทางการพัฒนา : จัดให้มีการให้ความรู้ และถ่ายทอดเทคโนโลยี	๓	๐	๓	๑๐๐.๐๐	๒	๐	๑	๔๕๐,๐๐๐	๔๗,๔๕๐	๑๐.๕๔	๑๕๐,๐๐๐	๔๗,๔๕๐	๓๑.๖๓
๕.๕ แนวทางการพัฒนา : ส่งเสริมการลงทุนธุรกิจการท่องเที่ยวที่ยั่งยืน	๐	๐	๐		๐	๐	๐	๐	๐	๐.๐๐	๐	๐	๐.๐๐
<b>รวม</b>	<b>12</b>	<b>5</b>	<b>7</b>	<b>๕๘.๓๓</b>	<b>4</b>	<b>1</b>	<b>2</b>	<b>43,100,000</b>	<b>4,332,000</b>	<b>๑๐.๐๕</b>	<b>4,534,550</b>	<b>4,332,000</b>	<b>๙๕.๕๓</b>
<b>5. ยุทธศาสตร์ การศึกษา กีฬาและนันทนาการ</b>													
๕.๑ แนวทางการพัฒนา : จัดการศึกษาปฐมวัยในศูนย์พัฒนาเด็กเล็ก และในโรงเรียน	๓	๑	๒	๖๖.๖๗	๐	๐	๒	๒,๘๘๐,๐๐๐	๓๐๐,๐๐๐	๑๐.๔๒	๓๐๐,๐๐๐	๓๐๐,๐๐๐	๑๐๐.๐๐
๕.๒ แนวทางการพัฒนา : จัดให้มีบริการศึกษาขั้นพื้นฐาน ชั้นมัธยมปลาย การฝึกอบรบวิชาชีพ	๒๒	๑๑	๑๑	๕๐.๐๐	๐	๑๐	๑	๑๑๙,๗๘๐,๘๓๕	๕,๔๕๒,๕๐๐	๔.๕๕	๕,๔๕๒,๕๐๐	๕,๔๕๒,๕๐๐	๑๐๐.๐๐
๕.๓ แนวทางการพัฒนา : จัดการศึกษาสำหรับบุคคลซึ่งมีความสามารถพิเศษ	๐	๐	๐	๐.๐๐	๐	๐	๐	๐	๐	๐.๐๐	๐	๐	๐.๐๐
๕.๔ แนวทางการพัฒนา : จัดทำเกณฑ์มาตรฐานการศึกษาของสถานศึกษา	๒	๐	๒	๑๐๐.๐๐	๑	๐	๑	๑,๓๐๐,๐๐๐	๑๕๐,๐๐๐	๑๑.๕๔	๑๕๐,๐๐๐	๑๕๐,๐๐๐	๑๐๐.๐๐
๕.๕ แนวทางการพัฒนา : ส่งเสริม พัฒนาคณาจารย์ทางการศึกษา	๔	๑	๓	๗๕.๐๐	๒	๐	๑	๓,๗๐๐,๐๐๐	๒๘,๖๐๐	๐.๗๗	๑๐๕,๐๐๐	๒๘,๖๐๐	๒๗.๒๕
๕.๖ แนวทางการพัฒนา : จัดกิจกรรม ให้ผู้เรียนได้เรียนรู้จากประสบการณ์จริง	๔	๒	๒	๕๐.๐๐	๑	๐	๑	๖,๑๖๐,๐๐๐	๕๐๐,๐๐๐	๘.๑๒	๕๐๐,๐๐๐	๕๐๐,๐๐๐	๑๐๐.๐๐
๕.๗ แนวทางการพัฒนา : สนับสนุนและจัดสรรทุนการศึกษาเพื่อพัฒนา การศึกษาในท้องถิ่น	๔	๑	๓	๗๕.๐๐	๐	๐	๓	๑๓๖,๐๐๐,๐๐๐	๓๔,๐๘๓,๒๐๐	๒๕.๐๖	๓๔,๐๘๓,๒๐๐	๓๔,๐๘๓,๒๐๐	๑๐๐.๐๐
๕.๘ แนวทางการพัฒนา : ส่งเสริมการวิจัย การผลิต และพัฒนาเทคโนโลยี เพื่อการศึกษา	๗	๒	๕	๗๑.๔๓	๔	๐	๑	๔,๑๐๐,๐๐๐	๒๔๙,๙๕๐	๖.๑๐	๕๐๐,๐๐๐	๒๔๙,๙๕๐	๔๙.๙๙
๕.๙ แนวทางการพัฒนา : จัดตั้งและสนับสนุนให้มีศูนย์เยาวชน ลานกีฬา สนามกีฬา	๑๓	๔	๕	๓๘.๔๖	๑	๒	๒	๔๐๙,๙๐๖,๐๐๐	๒๔,๕๕๗,๐๐๐	๕.๙๙	๒๔,๖๐๐,๐๐๐	๒๔,๕๕๗,๐๐๐	๙๙.๘๓

สาขา/แผนงาน	จำนวนโครงการ				ผลการดำเนินโครงการที่ได้รับงบประมาณ			จำนวนงบประมาณ					
	ตามแผน	ไม่ได้รับจัดสรรงบประมาณ	ได้รับจัดสรรงบประมาณ		ไม่ได้ดำเนินการ	ระหว่างดำเนินการ	แล้วเสร็จ	งบประมาณตามแผน			ตามเทศบัญญัติ/เงินอุดหนุนที่ได้รับจัดสรร		
			จำนวน	ร้อยละ				งบตามแผน (บาท)	งบจ่ายจริง (บาท)	ร้อยละ	งบตามเทศบัญญัติ/อุดหนุน/เงินนอกงบ/โอนเพิ่ม-ลด(บาท)	งบจ่ายจริง (บาท)	ร้อยละ
๕.๑๐ แนวทางการพัฒนา : ส่งเสริมหรือจัดให้มีการแข่งขันกิจกรรม นันทนาการ	๙	๔	๕	๕๕.๕๖	๒	๐	๓	๑๒,๓๕๐,๐๐๐	๑๘,๕๙๔,๑๐๐	๑๕๕.๐๕	๑๘,๖๙๕,๑๐๐	๑๘,๕๙๔,๑๐๐	๙๘.๙๓
๕.๑๑ แนวทางการพัฒนา : การฝึกกีฬาขั้นพื้นฐาน รวมถึงการเผยแพร่ความรู้	๓	๓	๐	๐.๐๐	๐	๐	๐	๙,๘๕๐,๐๐๐	๐	๐.๐๐	๐	๐	๐
๕.๑๒ แนวทางการพัฒนา : ดำเนินการจัดตั้ง ตลอดทั้งให้การสนับสนุนแหล่ง การเรียนรู้	๗	๒	๕	๗๑.๔๓	๒	๐	๓	๓๒,๐๖๔,๐๐๐	๓,๕๑๕,๐๖๑	๑๐.๖๕	๓,๕๓๕,๐๐๐	๓,๕๑๕,๐๖๑	๙๙.๕๒
๕.๑๓ แนวทางการพัฒนา : จัดกิจกรรมปลูกฝังจิตสำนึกที่ถูกต้องเกี่ยวกับการ สร้างระเบียบวินัย	๖	๓	๓	๕๐.๐๐	๐	๐	๓	๒,๓๙๒,๐๐๐	๒,๕๘๖,๖๙๓	๑๐๓.๙๖	๒,๕๕๐,๐๐๐	๒,๕๘๖,๖๙๓	๙๙.๕๒
<b>รวม</b>	<b>84</b>	<b>38</b>	<b>46</b>	<b>๕๔.๗๖</b>	<b>13</b>	<b>12</b>	<b>21</b>	<b>740,882,835</b>	<b>89,717,104</b>	<b>๑๒.๑๑</b>	<b>94,679,800</b>	<b>89,717,104</b>	<b>๙๔.๗๖</b>

6. ยุทธศาสตร์ การสร้างสมานฉันท์และ													
ส่งเสริมสันติสุข													
๖.๑ แนวทางการพัฒนา : เสริมสร้างความสามัคคี ในชุมชนและส่งเสริมการอยู่ ร่วมกันอย่างมีความสุขตามนโยบายการปรองดองแห่งชาติ	๖	๒	๕	๖๖.๖๗	๐	๐	๔	๑๘,๓๐๐,๐๐๐	๑๗,๐๐๘,๔๔๕	๙๒.๙๔	๑๗,๑๓๗,๕๕๐	๑๗,๐๐๘,๔๔๕	๙๙.๒๕
<b>รวม</b>	<b>6</b>	<b>2</b>	<b>4</b>	<b>๖๖.๖๗</b>	<b>0</b>	<b>0</b>	<b>4</b>	<b>18,300,000</b>	<b>17,008,445</b>	<b>๙๒.๙๔</b>	<b>17,137,450</b>	<b>17,008,445</b>	<b>๙๙.๒๕</b>
7. ยุทธศาสตร์ เมืองวัฒนธรรม													
๗.๑ แนวทางการพัฒนา : เผยแพร่และถ่ายทอดให้เด็ก เยาวชน ประชาชนใน ท้องถิ่น	๑	๐	๑	๑๐๐.๐๐	๑	๐	๐	๘,๐๐๐,๐๐๐	๐	๐.๐๐	๐	๐	๐.๐๐
๗.๒ แนวทางการพัฒนา : จัดตั้งหรือส่งเสริมให้มีการตั้งพิพิธภัณฑ์ ศูนย์ วัฒนธรรมท้องถิ่น	๔	๒	๒	๕๐.๐๐	๐	๑	๑	๘๗,๕๐๕,๕๐๐	๑,๘๑๑,๙๑๐	๒.๐๗	๑,๘๑๕,๕๐๐	๑,๘๑๑,๙๑๐	๙๙.๘๐

สาขา/แผนงาน	จำนวนโครงการ				ผลการดำเนินโครงการที่ได้รับงบประมาณ			จำนวนงบประมาณ					
	ตามแผน	ไม่ได้รับจัดสรรงบประมาณ	ได้รับจัดสรรงบประมาณ		ไม่ได้ดำเนินการ	ระหว่างดำเนินการ	แล้วเสร็จ	งบประมาณตามแผน			ตามเทศบัญญัติ/เงินอุดหนุนที่ได้รับจัดสรร		
			จำนวน	ร้อยละ				งบตามแผน (บาท)	งบจ่ายจริง (บาท)	ร้อยละ	งบตามเทศบัญญัติ/อุดหนุน/เงินนอกงบ/โอนเพิ่ม-ลด(บาท)	งบจ่ายจริง (บาท)	ร้อยละ
๗.๓ แนวทางการพัฒนา : จัดสรรทรัพยากรและนำเทคโนโลยีมาใช้ในการดูแลรักษา บุรณะศาสนาสถาน โบราณสถาน ฯ	๐	๐	๐	๐.๐๐	๐	๐	๐	๐	๐	๐.๐๐	๐	๐	๐.๐๐
๗.๔ แนวทางการพัฒนา : จัดกิจกรรมส่งเสริม อนุรักษ์ศาสนา ศิลปวัฒนธรรมจารีตประเพณี	๔	๐	๔	๑๐๐.๐๐	๑	๐	๓	๒๔,๐๕๐,๐๐๐	๒๙,๗๖๕,๑๙๕	๑๒๓.๗๖	๒๙,๘๗๖,๒๕๐	๒๙,๗๖๕,๑๙๕	๙๙.๕๖
<b>รวม</b>	<b>9</b>	<b>2</b>	<b>7</b>	<b>๗๙.๗๘</b>	<b>2</b>	<b>1</b>	<b>4</b>	<b>119,455,500</b>	<b>31,577,105</b>	<b>๒๖.๕๓</b>	<b>31,711,750</b>	<b>31,577,105</b>	<b>๙๙.๕๘</b>
<b>8. ยุทธศาสตร์ เมืองธรรมาภิบาล</b>													
๘.๑ แนวทางการพัฒนา : ส่งเสริมและสร้างโอกาสให้ประชาชนมีส่วนร่วมฯ	๔	๒	๖	๗๕.๐๐	๑	๐	๕	๓,๕๐๐,๐๐๐	๑,๗๒๕,๘๓๐	๔๙.๒๘	๒,๖๓๖,๓๐๐	๑,๗๒๕,๘๓๐	๖๕.๙๓
๘.๒ แนวทางการพัฒนา : ส่งเสริมให้ประชาชน และเอกชนมีส่วนร่วมฯ	๖	๑	๕	๘๓.๓๓	๐	๑	๔	๔๔,๕๑๐,๐๐๐	๓๙,๑๖๘,๙๒๕	๘๗.๙๒	๔๑,๖๘๓,๕๐๐	๓๙,๑๖๘,๙๒๕	๙๓.๙๗
๘.๓ แนวทางการพัฒนา : จัดให้มีระบบร้องเรียนและรับเรื่องร้องทุกข์ เปิดเวทีสาธารณะฯ	๑	๐	๑	๑๐๐.๐๐	๐	๐	๑	๓๐๐,๐๐๐	๑๙,๘๐๐	๕.๙๓	๖๑๕,๘๐๐	๑๕,๘๐๐	๒.๕๑
๘.๔ แนวทางการพัฒนา : ส่งเสริม การเผยแพร่ข้อมูล/ข่าวสาร/เอกสารไปสู่สาธารณะฯ	๑๕	๖	๙	๖๐.๐๐	๗	๐	๒	๒๑,๖๕๐,๐๐๐	๑,๕๐๐,๐๐๐	๖.๙๗	๑,๕๕๑,๐๐๐	๑,๕๐๐,๐๐๐	๙๐.๒๖
๘.๕ แนวทางการพัฒนา : สร้างสัมพันธภาพอันดีระหว่างชุมชนเครือข่ายอปท.กับเทศบาลฯ	๑	๐	๑	๑๐๐.๐๐	๑	๐	๐	๑๐๐,๐๐๐	๐	๐.๐๐	๐	๐	๐.๐๐
๘.๖ แนวทางการพัฒนา : พัฒนาระบบข้อมูลเพื่อเมืองน่าอยู่	๒๒	๑๗	๕	๒๒.๗๓	๑	๓	๑	๕๖,๖๕๐,๐๐๐	๒,๒๙๔,๕๐๐	๔.๑๖	๒,๕๒๐,๐๐๐	๒,๒๙๔,๕๐๐	๙๑.๐๕
๘.๗ แนวทางการพัฒนา : พัฒนาทัศนคติ จิตสำนึกที่ดี และศักยภาพของบุคลากรฯ	๑๗	๑๐	๗	๔๑.๑๘	๔	๐	๓	๓๐,๖๐๐,๐๐๐	๓,๐๕๑,๒๕๐	๙.๙๕	๓,๐๕๓,๕๐๐	๓,๐๕๑,๒๕๐	๙๙.๙๓
๘.๘ แนวทางการพัฒนา : ก่อสร้างปรับปรุงอาคารสถานที่ จัดหายานพาหนะครุภัณฑ์ฯ	๒๑	๒	๑๙	๙๐.๔๘	๐	๐	๑๙	๑๕๐,๓๐๖,๘๕๐	๙,๗๙๖,๖๐๐	๖.๕๔	๒๕,๖๐๘,๒๖๐	๙,๗๙๖,๖๐๐	๓๘.๒๖
๘.๙ แนวทางการพัฒนา : ส่งเสริมความเป็นเลิศด้านการบริการสาธารณะ	๔	๒	๖	๗๕.๐๐	๓	๐	๓	๑๙,๐๕๐,๐๐๐	๘๓๐,๗๑๕	๔.๓๖	๙๑๕,๐๐๐	๘๓๐,๗๑๕	๙๐.๗๙
๘.๑๐ แนวทางการพัฒนา : พัฒนารายได้ของเทศบาลโดยอยู่บนพื้นฐานของความยุติธรรมฯ	๗	๓	๔	๕๗.๑๔	๐	๑	๓	๑๒,๐๙๐,๐๐๐	๙๘๖,๖๘๕	๘.๑๖	๙๙๘,๐๐๐	๙๘๖,๖๘๕	๙๘.๘๗
<b>รวม</b>	<b>106</b>	<b>43</b>	<b>63</b>	<b>๕๙.๕๓</b>	<b>17</b>	<b>5</b>	<b>41</b>	<b>328,656,840</b>	<b>59,258,344</b>	<b>๑๘.๐๓</b>	<b>79,570,160</b>	<b>59,258,344</b>	<b>๗๔.๕๗</b>
<b>รวมทั้งหมด</b>	<b>403</b>	<b>181</b>	<b>222</b>	<b>๕๕.๐๙</b>	<b>55</b>	<b>31</b>	<b>136</b>	<b>4,078,619,445</b>	<b>406,353,690</b>	<b>๙.๙๖</b>	<b>457,069,936</b>	<b>406,353,690</b>	<b>๘๘.๙๐</b>









